

# 指宿市の観光統計

— 令和3年 —



～西大山駅と開聞岳とひまわり～

西大山駅は JR 日本最南端の駅で、付近には幸せの黄色いポストやのどかな田園風景が広がります。

## 指宿市観光課

令和4年6月作成

# 指宿市の紹介

指宿市は、平成 18 年 1 月 1 日に旧指宿市・山川町・開聞町の 1 市 2 町が合併し誕生した面積 148.80 k㎡、人口約 38,000 人のまちです。鹿児島県の薩摩半島南端部に位置し、錦江湾から東シナ海に臨む長く美しい海岸線を有しています。市の全域を霧島火山脈が縦断しており、温泉の湧出量の豊富なことが全国に知られ、特に世界的にも珍しい「天然砂むし温泉」は、老若男女を問わず全国各地から、さらには一風変わった「和風サウナ」として海外からも多くの観光客が訪れます。

年間の平均気温は、暖流の影響で約 19℃と高く、温暖で亜熱帯的な気候のため、市内にはソテツが自生し、幸せを呼ぶ熱帯蝶のツマベニチョウが乱舞する北限の地ともいわれています。農作物では、温暖な気候と泉熱を利用したソラマメやオクラ、スイカ、マンゴーなどのほか、熱帯性の観葉植物の栽培も盛んに行われています。さらには、この温暖な気候のもと、新春には日本で最も早く開催される日本陸連公認の市民マラソン「いぶすき菜の花マラソン大会」や「いぶすき菜の花マーチ」など、年間を通じて様々なスポーツイベントが開催されます。

スポーツイベント以外でもサッカー J リーグや学生・社会人の野球チームのキャンプ地としても利用されており、令和 3 年 1 月から「いぶすきフットボールパーク」が新たに供用を開始し、令和 3 年 12 月には指宿市営野球場の改修工事が完了しました。

また、市内の各地には、自然や歴史・文化などに富んだ、魅力ある観光スポットが数多く存在しています。

まず、南には、薩摩富士とも称される日本百名山の一つ・開聞岳がそびえ、亜熱帯植物を中心に約 40 万本の植物が栽培されている国内最大級の花のテーマパーク・フラワーパークかごしまや JR 日本最南端駅である JR 西大山駅、竜宮伝説発祥の地とされる長崎鼻とその地に鎮座する龍宮神社があります。この竜宮伝説の玉手箱に因んで、JR 指宿枕崎線では、特急「指宿のたまて箱」が運行しており、令和 3 年 3 月に運行 10 周年を迎えました。

南東には、周囲約 4.2 km の神秘的な雰囲気漂う湖・鰻池があります。ほとりにある鰻温泉は、指宿市の中で唯一の単純硫黄泉で皮膚病に効果があるといわれ、西郷隆盛が逗留したことで有名です。また、鰻の加工を中心に力強い地場産業が営まれる天然の良港・山川港もあります。

東には、天然砂むし温泉や温泉施設が多く立ち並ぶ温泉郷があり、北には桜の名所として知られる魚見岳や毎年、3 月から 10 月の大潮または中潮の干潮時に陸地と砂州（愛称：いぶすき砂の道ちりりんロード）で繋がる、環境省の「かおり風景百選」に認定された知林ヶ島があります。

西には、回転式そうめん流しの発祥の地で、環境省が「平成の名水百選」に認定した京田湧水を有する唐船峡があります。

そして市の中央には霧島錦江湾国立公園の一部に指定されている九州最大の湖「池田湖」を有し、美しい自然や豊かな資源に恵まれています。池田湖は周囲約 15 km、最深部の水深 233m で、約 6,400 年前の火山活動によってできたカルデラ湖です。ここには体長約 1.8m、胴回り 50cm にもおよぶ大うなぎが息息しており、幻の怪獣イッシーも棲むといわれています。

このように、南国情緒豊かな変化に富んだ景観は、南九州地域の観光拠点としての役割も担っています。



# 目 次

1. 観光の動向	1
2. 調査目的	2
3. 調査要領	2
4. 入込観光客の概要	
社会情勢・出来事	3
表1・グラフ1 年別入込観光客数	4
表2・グラフ2 月別入込観光客数	5～6
5. 新型コロナウイルス感染動向	
グラフ3-1・3-2	
国内・鹿児島県・指宿市の新型コロナウイルス感染者数	7
6. 宿泊客数の概要	
表3・グラフ4-1・4-2・5	
発地別宿泊客数・入込率・推移	8～9
表4 国籍別外国人宿泊客数	8
表5 月別外国人宿泊客数	8
表6・グラフ6 旅行形態別宿泊客数	10
7. 宿泊施設	
表7 ホテル・旅館の登録別部屋別収容人員数	11
8. 観光施設等入込客数の概要	
表8 年別観光施設等への入込客数	12
表9 年別市観光施設への入込客数	12
表10 月別観光施設等への入込客数	13
9. 主要イベント・祭り等	
表11 主要イベント・祭りなどへの参加者数	14
10. 観光消費額	
表12・グラフ7・8 年別観光消費額	15～16
11. 観光関係団体一覧	
表13 観光関係団体一覧	17

# 1. 観光の動向

令和3年においても、前年に引き続き、「新型コロナウイルス感染症（COVID-19）」は、観光産業をはじめ、様々な分野において、深刻なダメージを与えた。しかし、世界経済は、前年と比べると大幅に回復した。世界全体の国際観光客数は依然として低い水準にあるが、前年を上回る国際観光客数となった。

国内においても、水際対策によりインバウンド需要がほぼ無くなり、度重なる緊急事態宣言やまん延防止等重点措置による行動制限に伴い、国内旅行も大きく減少するなど、観光関連産業に深刻な影響が続いている。このため、観光需要の底上げを図るべく、感染が落ち着いている地域においては、都道府県が実施する「県民割」事業への支援として、「地域観光事業支援」が実施された。「Go Toトラベル事業」に関しては、停止のままとなった。

九州でも、新型コロナウイルスの感染拡大の影響を受け、宿泊者数が減少となった。しかし、県民割等の旅行需要喚起策による需要の下支えにより、減少幅は抑えられた。新型コロナウイルスの感染者が減少していた10月以降は、秋の行楽シーズンと重なり、12月には県民割の対象が隣接県に拡大されたことも相まって、宿泊者数は大幅に回復した。

前年に開催を予定していた東京オリンピック競技大会は7月23日から8月8日、東京パラリンピック競技大会は8月24日から9月5日の日程で開催された。本来であれば、海外からの観光客が多く訪れ、インバウンド需要の回復が見込まれたはずだが、東京都で新型コロナウイルスの感染拡大により無観客で開催されることとなったため、大会関係者等の限られた者だけが入国し、行動制限も設けられ、観光関連産業への好影響が少なかった。

日常生活においては、マスクの着用やアルコール消毒、密閉・密集・密接の3つの場面を避ける、いわゆる3密の回避などが当たり前となり、観光関係施設も検温の実施や施設内のアルコール消毒作業、人とのスペースの確保、飛沫防止フィルムの設置などの感染対策が一般化された。

旅行形態についても、コロナ禍となったことで、マイクロツーリズムが大きく浸透した。その影響により、本市において、入込客総数は減少となっているものの、発地別で見ると、県内からの入込客数は前年よりも増加した。その背景として、本市が観光客の入れ込み増加を図るため、教育旅行に係る費用を補助する「教育旅行支援事業」や宿泊客を対象に、「いぶすきみらい宿泊券」、「いぶすき今だけ直割キャンペーン」などの事業が挙げられ、県内からの入れ込み客数については、コロナ禍前とほぼ同水準の数値となった。

外国人観光客の動向について、JNTO（日本政府観光局）の統計では、令和元年まで、8年連続で過去最高入込客数を更新していたが、2年連続で減少となった。その要因として入国制限等の水際対策の影響があげられ、鹿児島県全体及び本市においても、大幅に減少した前年よりもさらに減少となった。また、日本からの海外旅行者についても前年に続き、大幅に減少となった。

今後、感染症予防・衛生対策等に係る費用の一部補助や発生時の支援に加え、教育旅行の誘客、Withコロナに即した観光素材の磨き上げの他、池田湖の観光施設の設置など時代に即した観光地づくりに努めていきたい。

## 2. 調査目的

観光地指宿の具体的施策に対する基礎資料として、入込観光客数などを調査したもの。

## 3. 調査要領

(1) 市内の各宿泊施設、観光施設などの資料に基づく。

(2) 調査期間 : 令和3年1月1日～12月31日

(3) 調査対象

- ①宿泊施設（ホテル、旅館、民宿、ペンション、ユースホステル、キャンプ場、社会教育施設など）
- ②観光施設等（自然、文化・歴史施設、温泉・観光施設、スポーツ・レクリエーション施設、買物・食事施設など）
- ③主要イベント・祭りなど

(4) 入込調査の月別、地区別、種別などを調査事項としたもの。

## 4. 入込観光客の概要

令和3年は新型コロナウイルス感染症の感染拡大の影響により、観光客数が前年より減少した。新型コロナウイルス感染動向や緊急事態宣言の発令等の影響を受け、月毎の入込客数に差が生じた。また、国の水際対策の影響により外国人観光客もほとんどいなかった。

### <社会情勢・出来事>

	指宿市	国内	海外
1月		・新型コロナウイルス感染拡大 第3波	・ジョー・バイデン氏米大統領就任 ・新型コロナ世界感染者1億人超
2月	・教育旅行支援事業終了 ・いぶすきみらい宿泊券販売開始	・新型コロナウイルス感染拡大 第3波 ・新型コロナウイルスワクチン接種開始	・世界で新型コロナウイルスワクチン接種者1億人超
3月	・いぶすき倍返しキャンペーン終了	・新型コロナウイルス感染拡大 第3波	・フランス・ドイツで感染拡大
4月		・新型コロナウイルス感染拡大 第4波	・トルコ・イランで変異ウイルスの感染が急速に拡大 ・インドで新型コロナウイルスの一日の感染者35万人超
5月		・新型コロナウイルス感染拡大 第4波	・ベトナム・インドで変異ウイルス確認
6月		・新型コロナウイルス感染拡大 第4波	・ロシア・東南アジアで感染拡大。マレーシアでロックダウン
7月	・教育旅行支援事業開始	・新型コロナウイルス感染拡大 第5波 ・東京オリンピック開会	・東京オリンピック開会
8月	・鹿児島県緊急事態宣言発令 ・いぶすき今だけ直割キャンペーン第一弾開始	・新型コロナウイルス感染拡大 第5波 ・国内累計感染者数100万人突破 ・東京オリンピック閉会 ・東京パラリンピック開会	・東京オリンピック閉会 ・東京パラリンピック開会 ・新型コロナ世界感染者2億人超
9月	・鹿児島県緊急事態宣言解除	・新型コロナウイルス感染拡大 第5波 ・東京パラリンピック閉会 ・デジタル庁発足 ・緊急事態宣言等全面的に解除	・東京パラリンピック閉会
10月	・いぶすき今だけ直割キャンペーン第二弾開始		・米製薬大手メルクが新型コロナウイルス治療の飲み薬の緊急使用許可申請 ・世界の新型コロナウイルスワクチン接種回数70億回に達する
11月		・新変異株「オミクロン株」国内初確認 ・「オミクロン株」対策で外国人の新規入国禁止	・WHOが新変異株「オミクロン株」懸念される変異株に指定
12月		・12月末時点感染者数累計173万人余り ・「モルヌピラビル」新型コロナウイルスの飲み薬として正式に承認	・欧米でオミクロン株の感染急拡大

表1 年別入込観光客数

単位：千人

	H24	H25	H26	H27	H28	H29	H30	R1	R2	R3	前年比
宿泊	776	764	753	683	645	646	682	614	340	260	76.4%
指宿地域	751	736	727	659	625	621	662	593	326	241	74.0%
山川地域	15	17	15	12	10	14	10	10	7	10	145.9%
開聞地域	11	11	11	12	9	11	10	12	7	9	121.8%
日帰	3,088	3,166	3,185	3,144	3,048	3,176	3,295	3,096	1,956	1,932	98.8%
指宿地域	1,252	1,266	1,245	1,164	1,077	1,081	1,185	1,089	607	605	99.7%
山川地域	934	973	1,032	1,138	1,130	1,208	1,189	1,102	709	698	98.4%
開聞地域	902	926	908	841	841	887	921	905	635	629	99.2%
計	3,864	3,930	3,938	3,827	3,693	3,822	3,977	3,711	2,295	2,192	95.5%
対前年比		101.7%	100.2%	97.2%	96.5%	103.5%	104.1%	93.3%	61.9%	95.5%	

※四捨五入の関係で合計と合わないところもあります。 ※宿泊における連泊者は、延べ人数です。

※日帰りにおいては、観光地点ごとに集計した数値の合計であるため、実人数ではありません。

グラフ1 年別入込観光客数

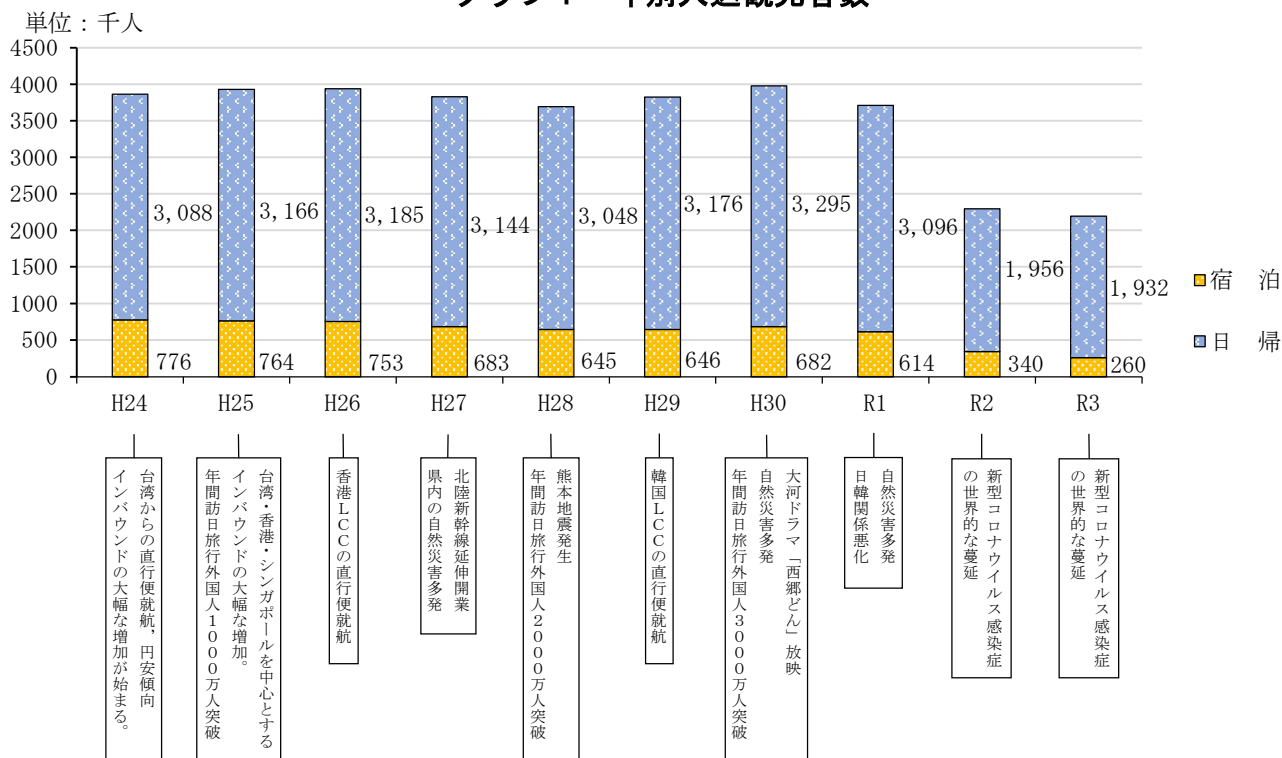


表2 月別入込観光客数

単位：人

		1月	2月	3月	4月	5月	6月	7月	8月	9月	10月	11月	12月	計	
宿泊	指 宿 地 域	R2	45,112	42,731	31,049	5,783	1,961	5,173	12,410	23,181	22,676	38,965	53,540	43,587	326,168
		R3	9,380	8,624	22,530	14,420	14,503	6,844	19,219	27,975	11,427	22,648	39,055	44,747	241,372
	山 川 地 域	R2	1,106	770	1,023	201	116	48	314	827	606	377	756	416	6,560
		R3	267	591	1,278	601	1,041	388	928	1,125	585	735	1,260	775	9,574
	開 聞 地 域	R2	542	422	822	323	259	217	359	1,207	752	554	1,073	516	7,046
		R3	441	357	681	655	1,426	248	939	894	256	856	997	835	8,585
	合 計	R2	46,760	43,923	32,894	6,307	2,336	5,438	13,083	25,215	24,034	39,896	55,369	44,519	339,774
		R3	10,088	9,572	24,489	15,676	16,970	7,480	21,086	29,994	12,268	24,239	41,312	46,357	259,531
	前年比		21.6%	21.8%	74.4%	248.5%	726.5%	137.6%	161.2%	119.0%	51.0%	60.8%	74.6%	104.1%	76.4%
	日 帰	指 宿 地 域	R2	95,646	73,747	69,615	30,867	31,805	35,639	32,822	45,157	35,063	43,588	59,592	58,173
R3			39,818	39,633	58,574	50,224	57,221	38,358	48,942	49,142	40,535	54,071	62,657	65,899	605,074
山 川 地 域		R2	103,771	83,483	72,289	30,158	35,568	39,283	38,989	45,820	43,505	58,996	73,467	83,787	709,116
		R3	51,831	56,277	55,809	45,854	68,226	42,797	56,534	55,137	46,201	62,588	64,335	91,989	697,578
開 聞 地 域		R2	215,560	39,013	42,980	24,963	23,184	33,831	34,122	57,775	33,844	41,079	43,268	45,173	634,792
		R3	151,378	36,124	38,515	40,611	42,003	33,354	57,239	64,415	40,108	43,704	36,459	45,576	629,486
合 計		R2	414,977	196,243	184,884	85,988	90,557	108,753	105,933	148,752	112,412	143,663	176,327	187,133	1,955,622
		R3	243,027	132,034	152,898	136,689	167,450	114,509	162,715	168,694	126,844	160,363	163,451	203,464	1,932,138
前年比		58.6%	67.3%	82.7%	159.0%	184.9%	105.3%	153.6%	113.4%	112.8%	111.6%	92.7%	108.7%	98.8%	
総 入 込		R2	461,737	240,166	217,778	92,295	92,893	114,191	119,016	173,967	136,446	183,559	231,696	231,652	2,295,396
	R3	253,115	141,606	177,387	152,365	184,420	121,989	183,801	198,688	139,112	184,602	204,763	249,821	2,191,669	
前年比		54.8%	59.0%	81.5%	165.1%	198.5%	106.8%	154.4%	114.2%	102.0%	100.6%	88.4%	107.8%	95.5%	

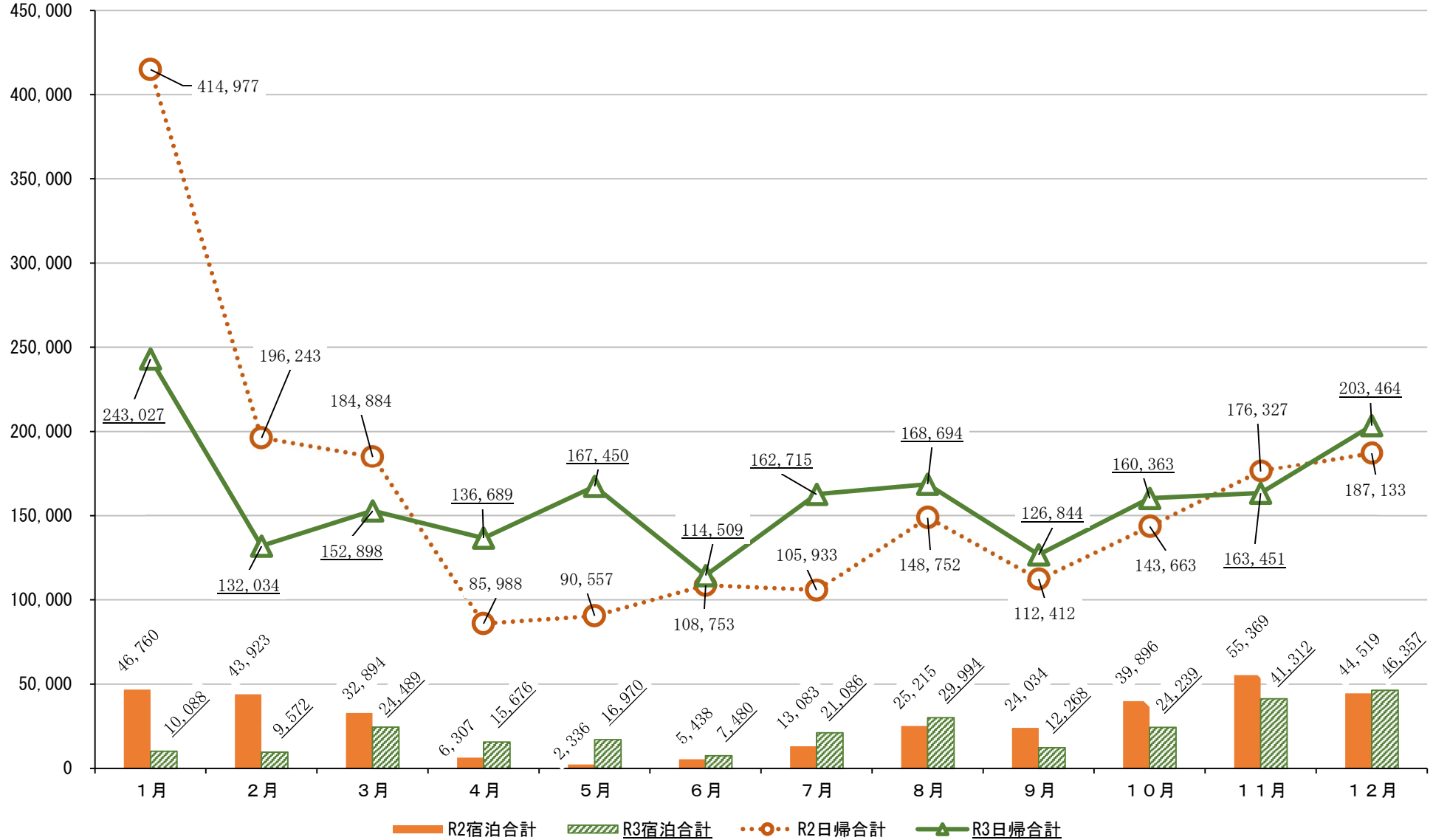
※宿泊における連泊者は延べ人数となっています。

※日帰りにおいては、観光地点ごとに集計した数値の合計値であるため、実人数ではありません。



グラフ2 月別入込観光客数

単位：人

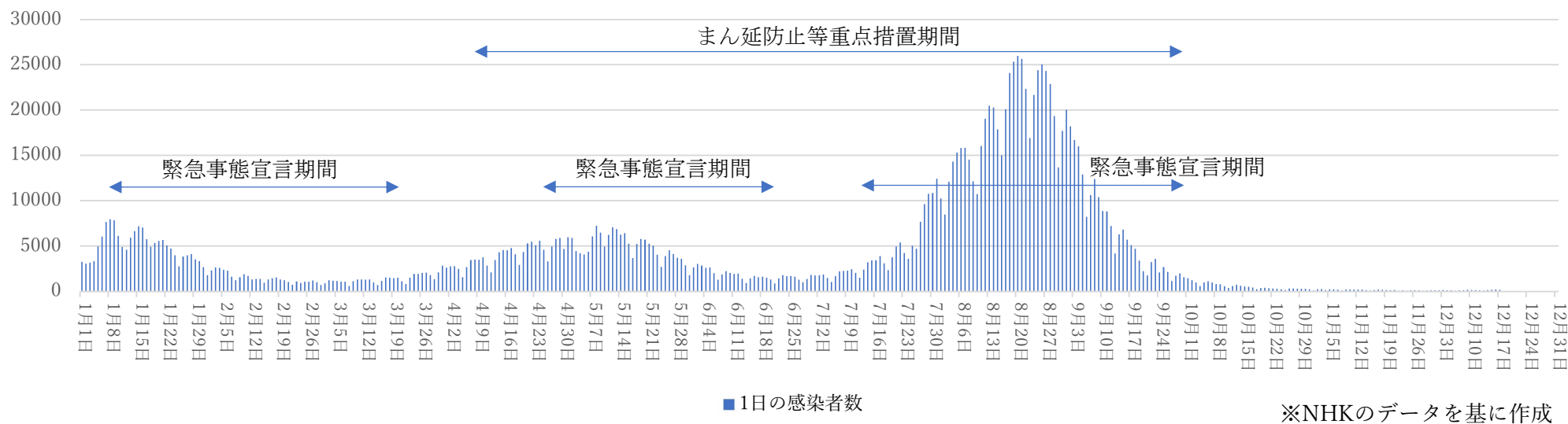


※宿泊における連泊者は、延べ人数となっています。

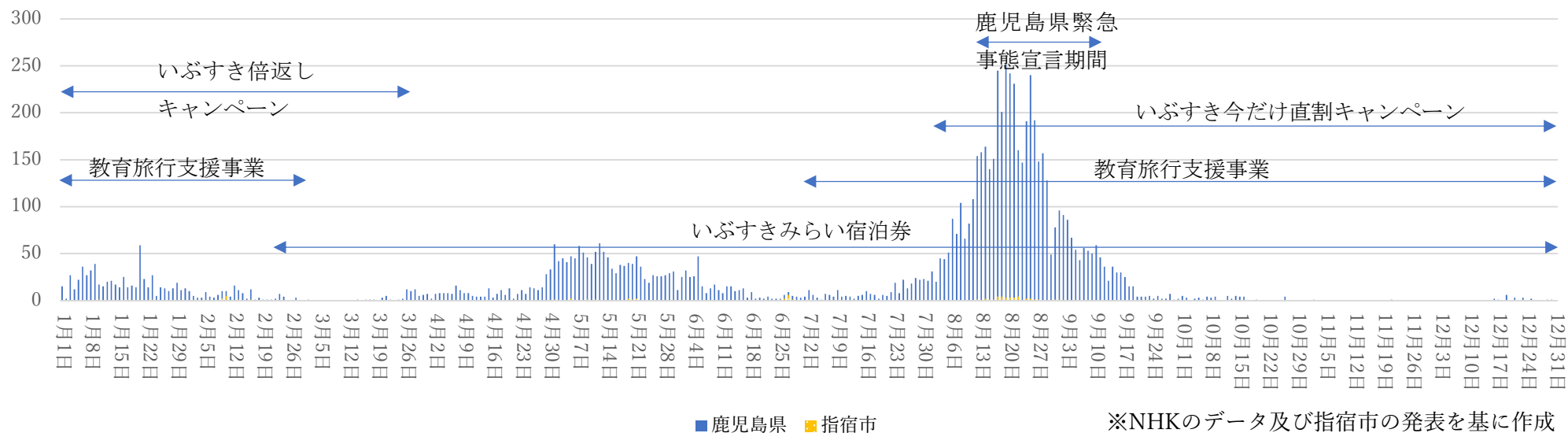
※日帰り客については、各観光地点の入込客合計であるため、延べ人数となっています。

## 5. 新型コロナウイルス感染動向

グラフ3-1 国内の新型コロナウイルス感染者数 1日毎の発表数 (2021. 1. 1~2021. 12. 31)



グラフ3-2 指宿市・鹿児島県の新型コロナウイルス感染者数 一日毎の発表数 (2021. 1. 1~2021. 12. 31)



## 6. 宿泊客数の概要

### <宿泊客数>

260千人で前年比23.6%(80千人)の減。外国人宿泊客数は、約100人で前年比99%(10千人)の減。

### <考察>

国内からの宿泊客において昨年より入込客数が減少したが、コロナ禍における近場での旅行(マイクロツーリズム)の浸透が大きく影響したためか、県内からの入込客数が前年比約20%増の要因となったと考えられる。

外国人宿泊客は年間を通して入込がほとんど無かった。昨年の1月及び2月は新型コロナウイルスの影響がほとんど無かった時期だが、コロナ禍以前は香港や台湾などが本市への観光需要が特に高かったことが分かる。

表3 発地別宿泊客数

単位：人

	R2	R3	入込率 %	前年比 %
北海道	2,045	1,679	0.6%	82.1%
東北	2,456	1,797	0.7%	73.2%
北陸	2,671	1,486	0.6%	55.6%
関東	62,041	43,287	16.7%	69.8%
中部	31,445	15,445	6.0%	49.1%
近畿	53,931	34,466	13.3%	63.9%
中国	13,226	9,998	3.9%	75.6%
四国	3,020	1,879	0.7%	62.2%
北九州	54,198	35,275	13.6%	65.1%
南九州	24,844	19,345	7.5%	77.9%
沖縄	947	1,107	0.4%	116.9%
県内	78,961	93,669	36.1%	118.6%
外国	9,989	98	0.0%	1.0%
計	339,774	259,531	100.0%	76.4%

表4 国籍別外国人宿泊客数

単位：人

	R2	R3	入込率 %	前年比 %
香港	4791	2	2.0%	0.0%
台湾	1674	2	2.0%	0.1%
韓国	796	13	13.3%	1.6%
中国	1435	24	24.5%	1.7%
シンガポール	226	0	0.0%	0.0%
アメリカ合衆国	144	31	31.6%	21.5%
タイ	47	1	1.0%	2.1%
イギリス	157	0	0.0%	0.0%
マレーシア	329	0	0.0%	0.0%
カナダ	57	1	1.0%	1.8%
ドイツ	45	0	0.0%	0.0%
オーストラリア	69	10	10.2%	14.5%
ロシア	51	0	0.0%	0.0%
フランス	21	2	2.0%	9.5%
スイス	6	0	0.0%	0.0%
その他	141	12	12.2%	8.5%
計	9,989	98	100.0%	1.0%

※宿泊における連泊者は、延べ人数となっています。

表5 月別外国人宿泊客数

### <外国人宿泊客数>

年間を通して外国人宿泊客はほとんどいなかった。昨年1月及び2月は新型コロナウイルスの影響が少なかったが、令和3年は年間を通して新型コロナウイルスの影響を受けている。

### <考察>

国が新型コロナウイルス感染拡大の水際対策として実施した、不要不急の渡航自粛の呼びかけや入国制限を設けたことが減少となった主な要因として考えられる。

単位：人

	1月	2月	3月	4月	5月	6月	7月	8月	9月	10月	11月	12月	計
R2	6,005	3,491	312	24	2	5	24	28	46	8	22	22	9,989
R3	5	4	5	3	18	7	23	9	9	8	0	7	98

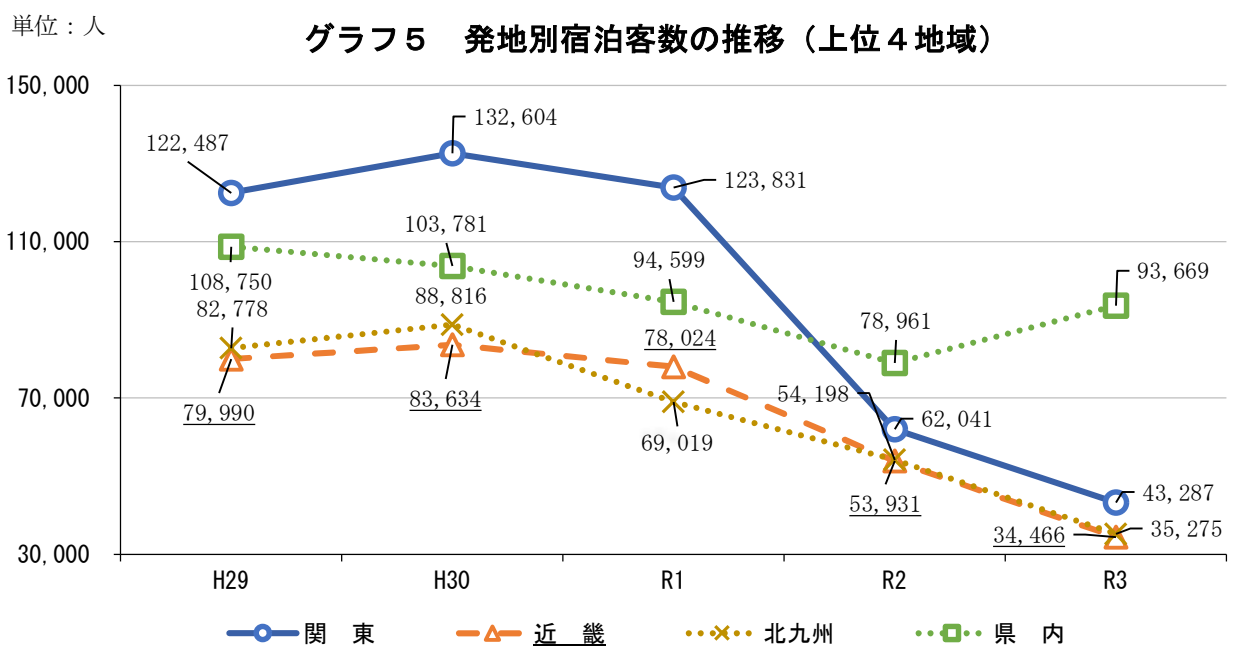
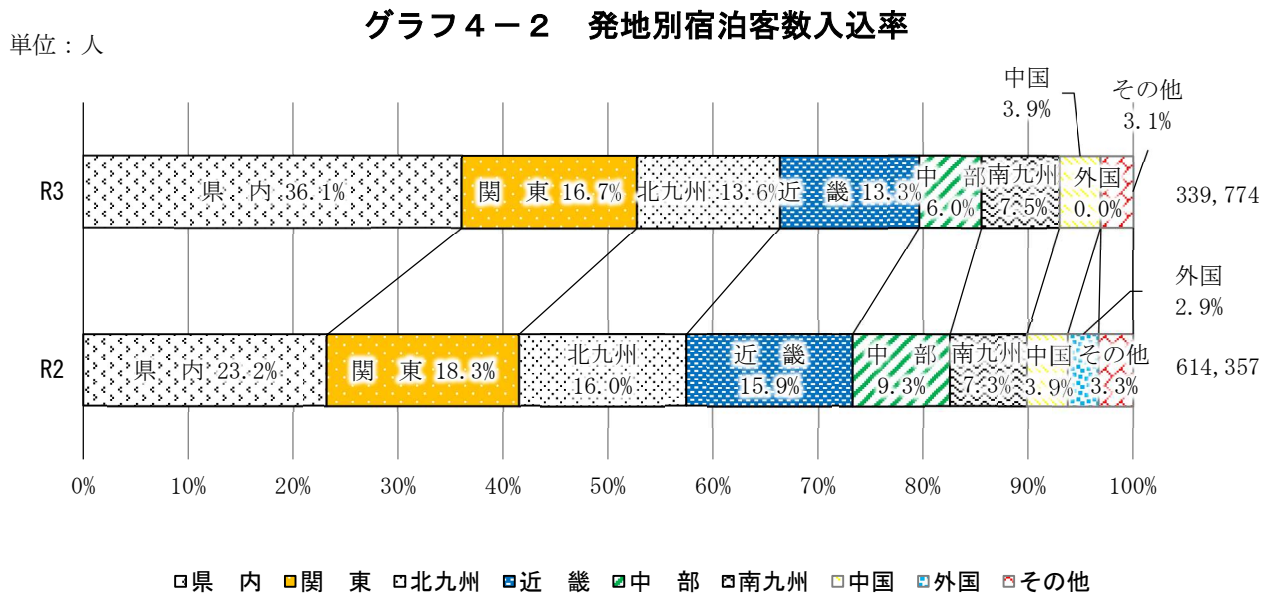
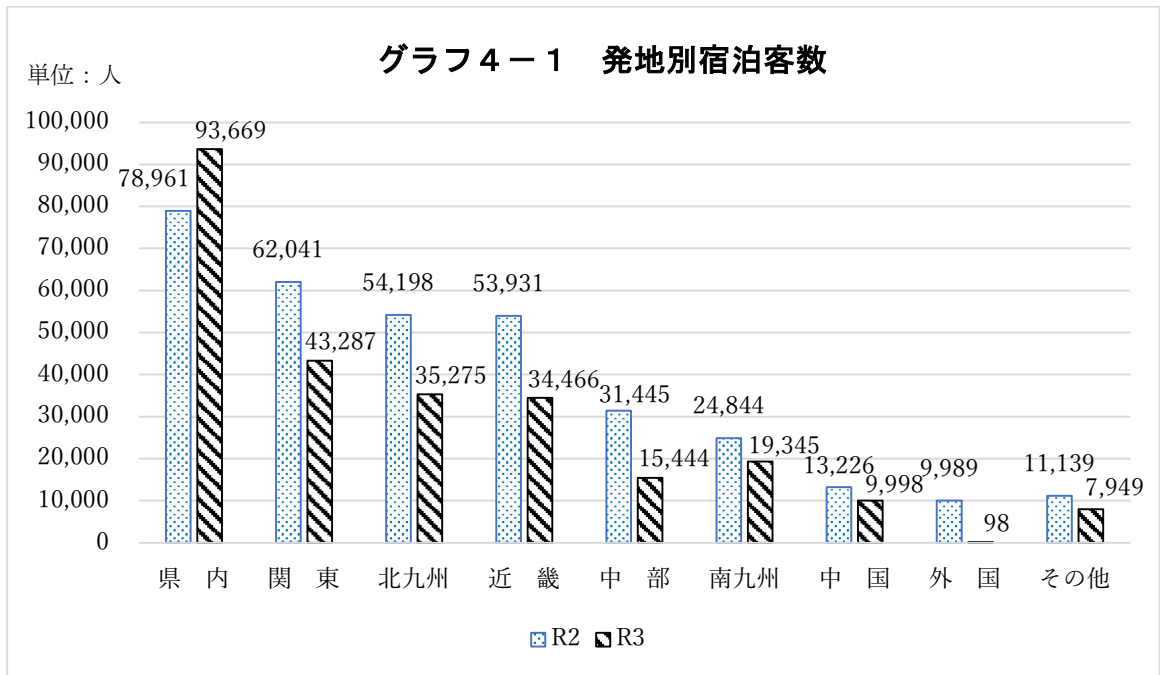


表6 旅行形態別宿泊客数

単位：人，%

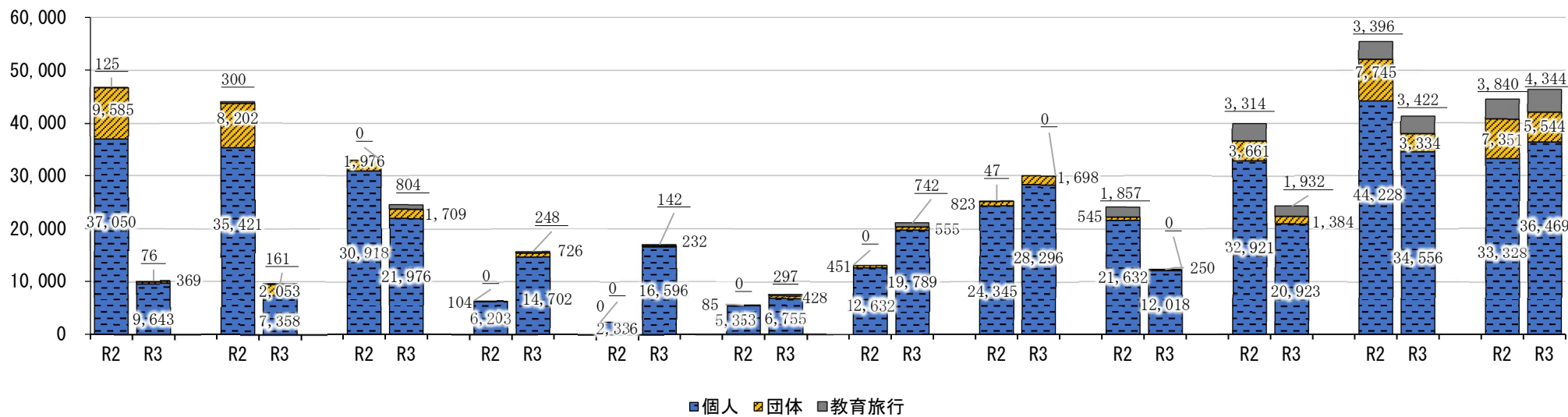
		1月	2月	3月	4月	5月	6月	7月	8月	9月	10月	11月	12月	計
R2	個人	37,050	35,421	30,918	6,203	2,336	5,353	12,632	24,345	21,632	32,921	44,228	33,328	286,367
	うち外国人	(4,161)	(2,180)	(312)	(24)	(02)	(05)	(14)	(28)	(46)	(08)	(22)	(22)	(6,824)
	(比率)	79.2%	80.6%	94.0%	98.4%	100.0%	98.4%	96.6%	96.5%	90.0%	82.5%	79.9%	74.9%	84.3%
	団体	9,585	8,202	1,976	104	0	85	451	823	545	3,661	7,745	7,351	40,528
	うち外国人	(1,844)	(1,311)	(0)	(0)	(0)	(0)	(10)	(0)	(0)	(0)	(0)	(0)	(3,165)
	(比率)	20.5%	18.7%	6.0%	1.6%	0.0%	1.6%	3.4%	3.3%	2.3%	9.2%	14.0%	16.5%	11.9%
	教育旅行	125	300	0	0	0	0	0	47	1,857	3,314	3,396	3,840	12,879
(比率)	0.3%	0.7%	0.0%	0.0%	0.0%	0.0%	0.0%	0.2%	7.7%	8.3%	6.1%	8.6%	3.8%	
合計	46,760	43,923	32,894	6,307	2,336	5,438	13,083	25,215	24,034	39,896	55,369	44,519	339,774	
R3	個人	9,643	7,358	21,976	14,702	16,596	6,755	19,789	28,296	12,018	20,923	34,556	36,469	229,081
	うち外国人	(5)	(4)	(5)	(3)	(18)	(7)	(23)	(9)	(9)	(8)	(0)	(7)	(98)
	(比率)	95.6%	76.9%	89.7%	93.8%	97.8%	90.3%	93.8%	94.3%	98.0%	86.3%	83.6%	78.7%	88.3%
	団体	369	2,053	1,709	726	232	428	555	1,698	250	1,384	3,334	5,544	18,282
	うち外国人	(0)	(0)	(0)	(0)	(0)	(0)	(0)	(0)	(0)	(0)	(0)	(0)	(00)
	(比率)	3.7%	21.4%	7.0%	4.6%	1.4%	5.7%	2.6%	5.7%	2.0%	5.7%	8.1%	12.0%	7.0%
	教育旅行	76	161	804	248	142	297	742	0	0	1,932	3,422	4,344	12,168
(比率)	0.8%	1.7%	3.3%	1.6%	0.8%	4.0%	3.5%	0.0%	0.0%	8.0%	8.3%	9.4%	4.7%	
合計	10,088	9,572	24,489	15,676	16,970	7,480	21,086	29,994	12,268	24,239	41,312	46,357	259,531	

※宿泊における連泊者は、延べ人数となっています。

※団体は15人以上のものとなっています。

グラフ6 旅行形態別宿泊客数

単位：人



## 7. 宿泊施設

表7 ホテル・旅館の登録別部屋別収容人員数

<概要>

宿泊施設数は昨年から2軒減の51軒であった。内訳として、一般旅館等が1軒の減、ユースホステルが1軒の減で全体として2軒の減となった。

<考察>

減少した宿泊施設は全て新型コロナウイルスによる観光客の減少が大きく影響を与えていることが考えられる。

単位：軒・室・人

R3.10.1現在

種 別	軒数	部 屋 数				収容人員	
		和室	洋室	和洋室	計	一般	団体
政府登録	2	135	246	1	382	650	650
政府登録・日旅協	7	317	140	169	626	2,292	2,322
日 旅 協	3	39	6	2	47	176	170
小 計	12	491	392	172	1,055	3,118	3,142

寮及び保養所	0	0	0	0	0	0	0
国民休暇村	1	30	11	15	56	165	230
ユースホステル	1	4	0	0	4	20	20
民 宿	12	50	17	2	69	190	188
ビジネスホテル	3	31	145	3	179	286	286
一般旅館等	10	101	92	26	219	557	699
小 計	27	216	265	46	527	1,218	1,423

一般宿泊施設計	39	707	657	218	1,582	4,336	4,565
---------	----	-----	-----	-----	-------	-------	-------

湯治宿	3	15	1	0	16	35	35
研修施設	0	0	0	0	0	0	0
ペンション・ゲストハウス	7	35	19	20	74	178	185
キャンプ場	2	0	0	12	194 (サイト・棟)	1,052	1,052
小計	12	50	20	32	284	1,265	1,272

その他宿泊施設計	12	50	20	32	284	1,265	1,272
----------	----	----	----	----	-----	-------	-------

総 計	51	757	677	250	1,866	5,601	5,837
-----	----	-----	-----	-----	-------	-------	-------

## 8. 観光施設等入込客数の概要

### <観光施設の入込客数>

1,928千人で前年比0.3%（5千人）の減。

### <考察>

観光施設等の入込客数は昨年とほぼ横ばいとなっている。自然系の観光施設の入込が落ちた要因として、周辺の土産品店や飲食店が休業している期間があったことが考えられる。

また、市観光施設の入込は微増している。山川砂むし温泉「砂湯里」は、外壁工事による長期休館などがあったため、入込が半分以下となっていると考えられる。

表8 年別観光施設等への入込客数

単位：千人

	R1	R2	R3
自然	181	73	54
文化・歴史	479	412	392
温泉・健康	624	385	330
スポーツ・レクリエーション	225	153	210
都市型観光 －買物・食等－	1,152	832	896
その他	255	78	46
計	2,917	1,933	1,928
前年比		66.3%	99.7%
体験型観光客数		13	16

表9 年別市観光施設への入込客数

単位：人

区 分	R1	R2	R3
知林ヶ島	36,140	18,667	22,975
開聞岳	25,943	20,695	18,457
時遊館COCCOはしむれ	43,090	21,275	40,292
砂むし会館「砂楽」	265,541	121,348	101,121
ヘルシーランド温泉保養館	98,298	100,337	93,041
ヘルシーランド 露天風呂 「たまた箱温泉」	119,286	65,132	52,119
山川砂むし温泉「砂湯里」	73,342	36,561	16,352
レジャーセンターかいもん	67,945	61,236	67,565
かいもん山麓ふれあい公園	54,539	33,971	39,534
かいもん山麓ふれあい公園 親水地	10,330	0	0
道の駅山川港 活お海道	404,471	330,063	339,003
指宿市営唐船峡そうめん流し	199,486	89,998	106,252
道の駅いぶすき 彩花菜館	462,336	318,510	345,325
池田湖畔艇庫	492	897	956
計	1,861,239	1,218,690	1,242,992
前年比		65.5%	102.0%

※入込観光客数において、各観光地点の入込客合計であるため、延べ人数となっています。

※四捨五入の関係で、合計と合わないところもあります。

※体験型観光客数は令和2年から集計を行っています。

表 10 月別観光施設への入込客数 (祭行事・イベントは除く)

単位：人

		1月	2月	3月	4月	5月	6月	7月	8月	9月	10月	11月	12月	計
R2	自然	11,071	9,029	9,567	3,488	3,601	1,952	2,576	5,228	3,802	7,684	8,176	6,734	72,908
	文化・歴史	197,739	27,110	20,951	14,084	10,881	14,197	14,738	17,665	14,851	24,389	24,287	31,459	412,351
	温泉・健康	54,334	47,569	45,523	15,238	13,621	19,591	21,297	22,107	24,655	35,325	47,909	37,445	384,614
	ｽｰｯｰｸﾘｰｼﾞｮﾝ	29,333	15,813	14,665	5,162	9,363	6,281	4,663	6,859	6,905	11,054	12,465	30,498	153,061
	都市型観光 -買物・食等-	84,335	80,572	86,808	46,030	51,673	65,514	61,106	93,869	59,712	56,549	73,600	71,997	831,765
	その他	20,410	16,150	7,370	1,986	1,418	1,218	1,553	3,024	2,487	3,858	9,890	9,000	78,364
	合計	397,222	196,243	184,884	85,988	90,557	108,753	105,933	148,752	112,412	138,859	176,327	187,133	1,933,063
R3	自然	1,248	1,401	4,423	5,080	6,253	2,692	4,328	4,067	4,240	5,832	6,755	7,402	53,721
	文化・歴史	137,584	23,306	20,977	20,411	21,424	15,316	21,907	28,604	16,239	28,541	23,246	34,134	391,689
	温泉・健康	26,300	23,754	30,191	19,487	28,186	19,621	29,018	28,068	25,489	28,703	36,071	35,310	330,198
	ｽｰｯｰｸﾘｰｼﾞｮﾝ	16,357	18,485	15,586	16,360	28,052	10,037	12,185	11,347	7,559	17,268	15,333	40,955	209,524
	都市型観光 -買物・食等-	57,284	62,410	77,703	71,856	80,053	64,921	90,631	91,494	70,251	73,703	76,224	79,805	896,335
	その他	2,508	2,678	4,018	3,136	3,482	1,922	4,646	5,114	3,066	4,076	5,822	9,000	49,468
	合計	241,281	132,034	152,898	136,330	167,450	114,509	162,715	168,694	126,844	158,123	163,451	206,606	1,930,935
	前年比	60.7%	67.3%	82.7%	158.5%	184.9%	105.3%	153.6%	113.4%	112.8%	113.9%	92.7%	110.4%	99.9%

※入込観光客数において、各観光地点の入込客合計であるため、延べ人数となっています。



## 9. 主要イベント・祭り等

本市では、年間を通じて様々なイベントや祭りなどが開催されている。

ここでは、主に観光客が訪れるスポーツ・観光・産業イベントや祭りなどへの参加者数を調査したものである。

### <概要>

令和3年は新型コロナウイルス感染拡大の影響により、「いぶすき菜の花マラソン大会」及び「いぶすき菜の花マーチ」はオンラインでの開催、「指宿温泉祭花火大会」は感染拡大防止のため会場を設けずに開催となった。「砂むし感謝 Week」は開催されたが、その他のイベントは全て中止となっている。

### <考察>

「いぶすき菜の花マラソン大会」及び「いぶすき菜の花マーチ」はオンラインでの開催だったため、参加者の減少に繋がっていると考えられる。「砂むし感謝 Week」は新型コロナウイルス感染拡大の影響が減少の要因と考えられる。

表 11 主要イベント・祭りなどへの参加者数

単位：人

	H29	H30	R1	R2	R3	前年比
いぶすき菜の花マラソン大会	15,178	13,235	13,615	12,002	1,591	13.26%
いぶすき菜の花マーチ	6,313	6,397	6,678	5,753	155	2.69%
オールドカーフェスタ in指宿かいもん	6,000	15,000	16,000	中止	中止	
いぶすきフラフェスティバル	13,017	11,488	10,118	中止	中止	
山川みなと祭り花火大会	7,000	8,000	5,000	中止	中止	
山川みなと祭り	10,000	17,000	8,000	中止	中止	
かいもん夏祭り	10,000	11,000	11,000	中止	中止	
指宿温泉祭	25,000	15,000	32,000	中止	中止	
指宿市花火大会 (指宿温泉祭花火大会)	30,000	20,000	30,000	中止	会場無し で開催	
砂むし感謝Week	4,037	5,270	6,175	4,804	2,240	46.63%
いぶすき産業まつり	30,000	32,000	32,000	中止	中止	
合計	156,545	154,390	170,586	22,559	3,986	17.7%

※イベント等の主催者・事務局等が発表した数です。

※参加者数が千人に満たないものは、掲載していません。

# 10. 観光消費額

## <概要>

令和2年は、宿泊に係る県外観光消費額単価が前年と比べると1割近く減少した。観光消費額は全体的に約6割の減となった。

## <考察>

令和2年は観光客が前年と比べると約4割減少している。新型コロナウイルスの感染拡大の影響により観光消費額単価の高い県外及び外国人観光客数が激減しており、それに伴い観光消費額も前年の半分以下になったと考えられる。

**表 12 年別観光消費額（推計値）**

		観光消費額表（百万円）		対前年比	観光消費額単価表（円）		対前年比	入込客数（人）
R2	宿泊	県内	1,779	84.6%	22,535	101.3%	78,961	
		県外	8,103	51.7%	32,305	91.9%	250,824	
		外国人	761	13.3%	76,157	98.9%	9,989	
		合計	10,643	45.3%			339,774	
	日帰り	5,685	38.8%			1,955,622		
	総計	16,328	42.8%			2,295,396		
R1	宿泊	県内	2,104	91.0%	22,243	99.8%	94,599	
		県外	15,664	80.5%	35,163	89.9%	445,476	
		外国人	5,723	92.8%	77,041	101.4%	74,282	
		合計	23,491	84.1%			614,357	
	日帰り	14,636	94.0%			3,096,184		
	総計	38,127	87.6%			3,710,541		
H30	宿泊	県内	2,313	103.7%	22,284	108.6%	103,781	
		県外	19,453	116.8%	39,106	107.1%	497,452	
		外国人	6,168	105.7%	75,982	105.3%	81,173	
		合計	27,934	113.0%			682,406	
	日帰り	15,574	125.9%			3,294,594		
	総計	43,507	117.3%			3,977,000		
H29	宿泊	県内	2,230	93.6%	20,510	104.7%	108,750	
		県外	16,659	94.7%	36,508	95.1%	456,311	
		外国人	5,835	117.9%	72,161	94.9%	80,857	
		合計	24,724	99.2%			645,918	
	日帰り	12,365	111.7%			3,176,245		
	総計	37,089	103.1%			3,822,163		
H28	宿泊	県内	2,384		19,598		121,643	
		県外	17,586		38,386		458,128	
		外国人	4,948		76,072		65,047	
		合計	24,918				644,818	
	日帰り	11,069				3,048,499		
	総計	35,987				3,693,317		

※観光消費額は、鹿児島県観光統計における各年毎の観光消費額単価をもとに、宿泊客（県内・県外・外国）、日帰り客ごとに独自に算出した推計値です。

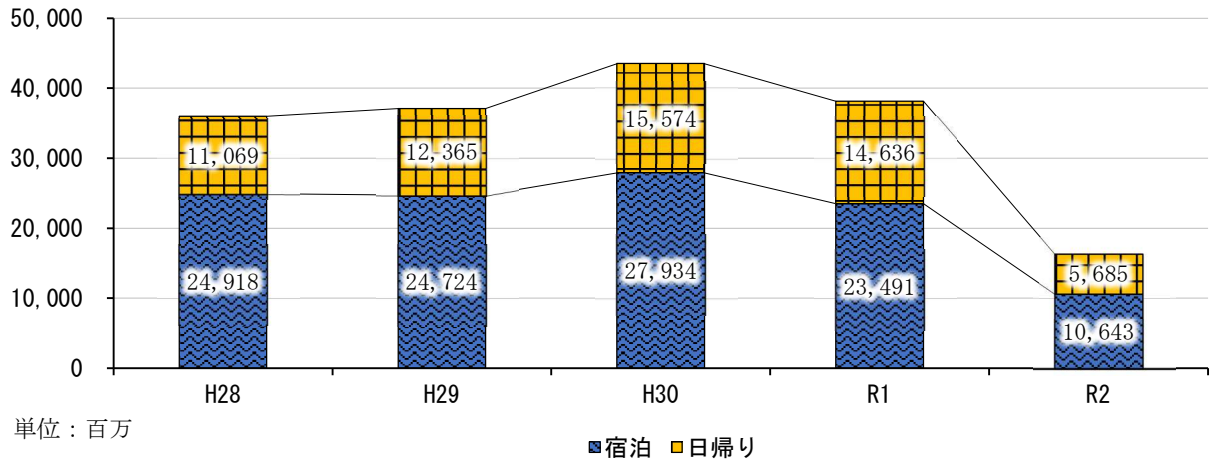
※外国人観光消費額単価は、宿泊・日帰りの内訳はありません。

※令和3年は、本統計資料作成時に観光消費額単価表が無いため、算出していません。

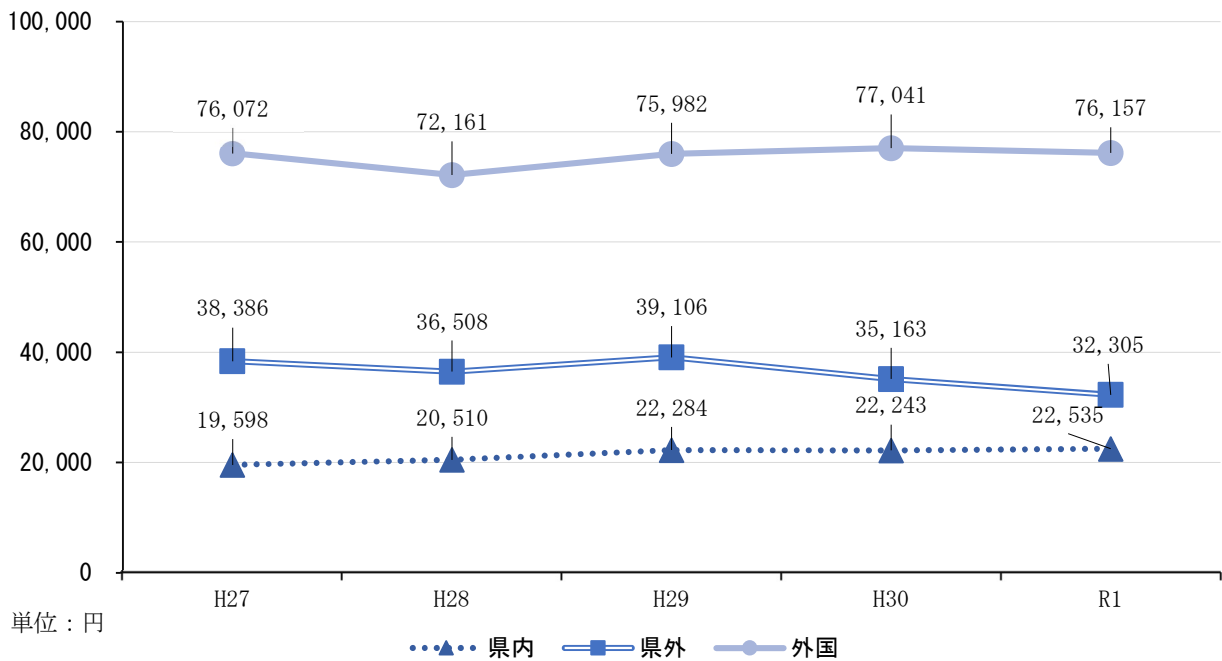
※日帰り客の区分は、情報収集していないため、合計日帰り客数に県内日帰り客消費額単価を乗じて算出したものです。

※観光消費額は百万単位以下を四捨五入して表示しているため、総計と合わないところもあります。

グラフ7 観光消費額比較グラフ



グラフ8 観光消費額単価推移



※県内・県外の観光消費額単価は、宿泊客のものであります。

※外国人の観光消費額単価は、宿泊・日帰りの内訳はありません。

## 11. 観光関係団体一覧

表 13 観光関係団体一覧

団体組織名	住所	電話 (0993)	FAX (0993)
公益社団法人指宿市観光協会	湊二丁目5-33	22-3252	22-3884
一般社団法人いぶすき観光デザイン	十町2424	23-1070	23-1073
一般財団法人指宿温泉まちづくり公社	湯の浜五丁目25-18	23-3900	23-4764
〃 育苗圃	東方10709番地 1	27-0088	27-0127
NPO法人指宿観光&体験の会	湊一丁目3-2	23-8800	23-8801
NPO法人いぶすきスポーツクラブ	東方12000番地	24-5366	左同

※掲載している団体は法人格（財団法人・社団法人・NPO法人）を有しており、且つ指宿市内に住所を有している団体のみです。

### 参考資料

- ・NHK 新型コロナウイルス関係資料
- ・指宿市内新型コロナウイルス感染者発生状況
- ・鹿児島県観光統計（鹿児島県の観光の動向）
- ・観光白書（国土交通省）

### ～指宿市観光課公式 SNS～

■ Instagram

@Ibusuki\_tourism

■ Facebook

@IbusukiCityKankou

■ Twitter

@ibusukikankou

指宿観光 HP 「いぶすき観光ネット」

<https://www.ibusuki.or.jp/>

令和4年6月作成