

指宿市の観光統計

— 令和2年 —



～特急「指宿のたまたま箱」～

指宿市観光課

指宿市の紹介

指宿市は、平成 18 年 1 月 1 日に旧指宿市・山川町・開聞町の 1 市 2 町が合併し誕生した面積 148.80 k㎡、人口約 38,000 人のまちです。鹿児島県の薩摩半島南端部に位置し、錦江湾から東シナ海に臨む長く美しい海岸線を有しています。市の全域を霧島火山脈が縦断しており、温泉の湧出量の豊富なことが全国に知られ、特に世界的にも珍しい「天然砂むし温泉」は、老若男女を問わず全国各地から、さらには一風変わった「和風サウナ」として海外からも多くの観光客が訪れます。

年間の平均気温は、暖流の影響で約 19℃と高く、温暖で亜熱帯的な気候のため、市内にはソテツが自生し、幸せを呼ぶ熱帯蝶のツマベニチョウが乱舞する北限の地ともいわれています。農作物では、温暖な気候と泉熱を利用したソラマメやオクラ、スイカ、マンゴーなどのほか、熱帯性の観葉植物の栽培も盛んに行われています。さらには、この温暖な気候のもと、新春には日本で最も早く開催される日本陸連公認の市民マラソン「いぶすき菜の花マラソン大会」や「いぶすき菜の花マーチ」など、年間を通じて様々なスポーツイベントが開催されます。

スポーツイベント以外でもサッカー Jリーグや学生・社会人の野球チームのキャンプ地としても利用されており、令和 3 年 1 月から「いぶすきフットボールパーク」が新たに供用を開始しました。

また、市内の各地には、自然や歴史・文化などに富んだ、魅力ある観光スポットが数多く存在しています。

まず、南には、薩摩富士とも称される日本百名山の一つ・開聞岳がそびえ、亜熱帯植物を中心に約 40 万本の植物が栽培されている国内最大級の花のテーマパーク・フラワーパークかごしまや JR 日本最南端駅である JR 西大山駅、竜宮伝説発祥の地とされる長崎鼻とその地に鎮座する龍宮神社があります。この竜宮伝説の玉手箱に因んで、JR 指宿枕崎線では、特急「指宿のたまて箱」が運行しており、令和 3 年 3 月に運行 10 周年を迎えました。

南東には、周囲約 4.2 km の神秘的な雰囲気漂う湖・鰻池があります。ほとりにある鰻温泉は、指宿市の中で唯一の単純硫黄泉で皮膚病に効果があるといわれ、西郷隆盛が逗留したことで有名です。また、鰻の加工を中心に力強い地場産業が営まれる天然の良港・山川港もあります。

東には、天然砂むし温泉や温泉施設が多く立ち並ぶ温泉郷があり、北には桜の名所として知られる魚見岳や毎年、3 月から 10 月の大潮または中潮の干潮時に陸地と砂州（愛称：いぶすき砂の道ちりりんロード）で繋がる、環境省の「かおり風景百選」に認定された知林ヶ島があります。

西には、回転式そうめん流しの発祥の地で、環境省が「平成の名水百選」に認定した京田湧水を有する唐船峡があります。

そして市の中央には霧島錦江湾国立公園の一部に指定されている九州最大の湖「池田湖」を有し、美しい自然や豊かな資源に恵まれています。池田湖は周囲約 15 km、最深部の水深 233m で、約 6,400 年前の火山活動によってできたカルデラ湖です。ここには体長約 1.8m、胴回り 50cm にもおよぶ大うなぎが生息しており、幻の怪獣イッシーも棲むといわれています。

このように、南国情緒豊かな変化に富んだ景観は、南九州地域の観光拠点としての役割も担っています。



目 次

1. 観光の動向	1
2. 調査目的	2
3. 調査要領	2
4. 入込観光客の概要	
社会情勢・出来事	3
表1・グラフ 年別入込観光客数	4
表2・グラフ 月別入込観光客数	5～6
5. 新型コロナウイルス感染動向	
グラフ 国内・鹿児島県・指宿市の新型コロナウイルス感染者数	7
6. 宿泊客数の概要	
表3・グラフ 発地別宿泊客数・入込率・推移	8～9
表4 国籍別外国人宿泊客数	8
表5 月別外国人宿泊者数	8
表6・グラフ 旅行形態別宿泊客数	10
7. 宿泊施設	
表7 ホテル・旅館の登録別部屋別収容人員数	11
8. 観光施設等入込客数の概要	
表8 年別観光施設等への入込客数	12
表9 年別市観光施設への入込客数	12
表10 月別観光施設等への入込客数	13
9. 主要イベント・祭り等	
表11 主要イベント・祭りなどへの参加者数	14
10. 観光消費額	
表12・グラフ 年別観光消費額	15～16
11. 観光関係団体一覧	
表13 観光関係団体一覧	17

1. 観光の動向

令和元年12月に中国湖北省武漢市で確認された「新型コロナウイルス感染症（COVID-19）」は、世界各地に感染が拡がり、令和2年は、観光産業をはじめ、様々な分野において、深刻なダメージを受けました。

国内においても、1月16日に初の感染者が確認されて以降、全国へ感染が拡大し、4月には全国に初の緊急事態宣言が発令されました。この緊急事態宣言では、不要不急の外出自粛が呼びかけられ、宿泊施設や観光施設、飲食店などは休業せざるを得ない状況となりました。

日常生活においては、マスクの着用やアルコール消毒、密閉・密集・密接の3つの場面を避ける、いわゆる3密の回避など新しい生活様式が生まれました。これに倣い、観光関係施設も検温の実施や施設内のアルコール消毒作業、人とのスペースの確保、飛沫防止フィルムの設置などの感染対策が一般化されました。

生活様式だけでなく、旅行形態も変化しました。自宅から1時間～2時間程度までの近場で旅行を楽しむ「マイクロツーリズム」が主流となり、さらに、感染対策として推奨された、会社へ入社せずに自宅等で仕事を行う「リモートワーク」の普及から、仕事（work）と休暇（vacation）を組み合わせたワーケーションを実践する人も増えました。

7月22日からは、旅行費用の一部を国が補助するGo Toトラベル事業が開始されました。通常半額以下の値段で旅行に行くこともできることから、大きく落ち込んだ旅行需要の回復に繋がりました。特に、10月1日からは、Go Toトラベル事業における地域共通クーポンの利用開始や、食事料金を割引くGo Toイートも開始され、本市の観光客数も10月～12月には、昨年同月比の約7割～9割以上まで回復しました。しかし、新型コロナウイルスの感染が拡大していることから、12月末に両事業とも全国一斉停止となりました。結果、令和2年の指宿市の観光入込客数は、2,295,396人の対前年比61.9%となりました。

また、7月に開催を予定していた東京オリンピック・パラリンピックは延期を余儀なくされました。

外国人観光客の動向については、JNTO（日本政府観光局）の統計では、令和元年まで、8年連続で過去最高入込客数を更新していましたが、2月以降から不要不急の渡航を控える注意喚起や、感染状況に応じて入国制限も設けられるなど順次、水際対策が採られたため、昨年の入り込みを大幅に下回る結果となっています。

本市の対策として、教育旅行に係る費用を補助する「教育旅行支援事業」や宿泊客を対象に、市内の対象店舗で使用できるプレミアム率200%の商品券を販売する「いぶすき倍返しキャンペーン」などを行いました。鹿児島県においても、9月からタクシーやレンタカー等の利用料金を割引く「かごしまらくめぐり」事業や11月末から県民向けのプレミアム付き宿泊券を販売する「今こそかごしまの旅事業」を実施しました。

今後、感染症予防・衛生対策等に係る費用の一部補助や発生時の支援に加え、教育旅行の誘客、Withコロナに即した観光素材の磨き上げの他、池田湖の観光施設の設置など時代に即した観光地づくりに努めて参ります。

2. 調査目的

観光地指宿の具体的施策に対する基礎資料として、入込観光客数などを調査したものです。

3. 調査要領

(1) 市内の各宿泊施設、観光施設などの資料に基づく。

(2) 調査期間 : 令和2年1月1日～12月31日

(3) 調査対象

- ①宿泊施設（ホテル、旅館、民宿、ペンション、ユースホステル、キャンプ場、社会教育施設など）
- ②観光施設等（自然、文化・歴史施設、温泉・観光施設、スポーツ・レクリエーション施設、買物・食事施設など）
- ③主要イベント・祭りなど

(4) 入込調査の月別、地区別、種別などを調査事項としたものです。

4. 入込観光客の概要

令和2年は新型コロナウイルス感染症の影響により、観光客数が大幅に減少した。新型コロナウイルス感染動向や緊急事態宣言の発令、Go To トラベル事業の実施等の影響を大きく受け、月毎の入込客数に大きく差が生じた。また、外国人観光客も過去20年間で最低の水準となった。

<社会情勢・出来事>

	指宿市	国内	海外
1月		<ul style="list-style-type: none"> 新型コロナウイルス感染症（以下新型コロナ）国内初感染者確認 	<ul style="list-style-type: none"> 中国湖北省武漢市封鎖 中国が海外への団体旅行禁止 WHO 国際的な緊急事態を宣言
2月		<ul style="list-style-type: none"> クルーズ船横浜港沖に停泊、後に新型コロナ感染者多発 国内旅行のキャンセルが開始 マスクの品薄状態が始まる 	<ul style="list-style-type: none"> 中国を除く27の国と地域で合計500人以上の感染が確認
3月		<ul style="list-style-type: none"> 3密の回避提言 	<ul style="list-style-type: none"> WHO 新型コロナがパンデミックの評価 東京オリンピック・パラリンピック1年程度延期決定
4月	<ul style="list-style-type: none"> 鹿児島県緊急事態宣言発令 	<ul style="list-style-type: none"> 全ての国と地域からの入国者に2週間待機を要請開始 7都府県緊急事態宣言発令 全国緊急事態宣言発令 	<ul style="list-style-type: none"> 世界全体の新型コロナによる死者数が10万人を超える
5月	<ul style="list-style-type: none"> 鹿児島県緊急事態宣言解除 	<ul style="list-style-type: none"> 専門家会議による新しい生活様式の提言 39 県緊急事態宣言解除 全ての地域の緊急事態宣言解除 	
6月		<ul style="list-style-type: none"> 都道府県を跨ぐ移動の緩和、飲食業等の休業要請撤廃、イベントの人数制限等条件付き開催など規制の緩和 	
7月		<ul style="list-style-type: none"> 東京を中心に新型コロナの感染者が増え始める Go To トラベル開始 	
8月		<ul style="list-style-type: none"> 一日の感染者数1,605人で過去最多 	
9月	<ul style="list-style-type: none"> かごしまらくめぐり事業開始 教育旅行支援事業開始 		<ul style="list-style-type: none"> スペインで感染急拡大
10月		<ul style="list-style-type: none"> Go To トラベル本格開始（地域共通クーポン付き） Go To イート開始 クラスター件数が増加 	<ul style="list-style-type: none"> ヨーロッパで感染急拡大
11月	<ul style="list-style-type: none"> いぶすき倍返しキャンペーン開始 	<ul style="list-style-type: none"> 一日の感染者が1,659人と約3ヶ月ぶりに過去最多 Go To トラベル札幌、大阪3週間対象外 	
12月		<ul style="list-style-type: none"> 大阪で医療非常事態宣言発令 Go To トラベル全国一斉停止 Go To イート全国一斉停止 一日の感染者数が4,532人と過去最多を更新 	

表1 年別入込観光客数

単位：千人

	H23	H24	H25	H26	H27	H28	H29	H30	R1	R2	前年比
宿泊	810	776	764	753	683	645	646	682	614	340	55.3%
指宿地域	783	751	736	727	659	625	621	662	593	326	55.0%
山川地域	16	15	17	15	12	10	14	10	10	7	69.0%
開聞地域	11	11	11	11	12	9	11	10	12	7	57.2%
日帰	2,975	3,088	3,166	3,185	3,144	3,048	3,176	3,295	3,096	1,956	63.2%
指宿地域	1,323	1,252	1,266	1,245	1,164	1,077	1,081	1,185	1,089	607	55.7%
山川地域	804	934	973	1,032	1,138	1,130	1,208	1,189	1,102	709	64.4%
開聞地域	849	902	926	908	841	841	887	921	905	635	70.1%
計	3,785	3,864	3,930	3,938	3,827	3,693	3,822	3,977	3,711	2,295	61.9%
対前年比		102.1%	101.7%	100.2%	97.2%	96.5%	103.5%	104.1%	93.3%	61.9%	

※四捨五入の関係で合計と合わないところもあります。 ※宿泊における連泊者は、延べ人数です。

※日帰りにおいては、観光地点ごとに集計した数値の合計であるため、実人数ではありません。

グラフ1 年別入込観光客数

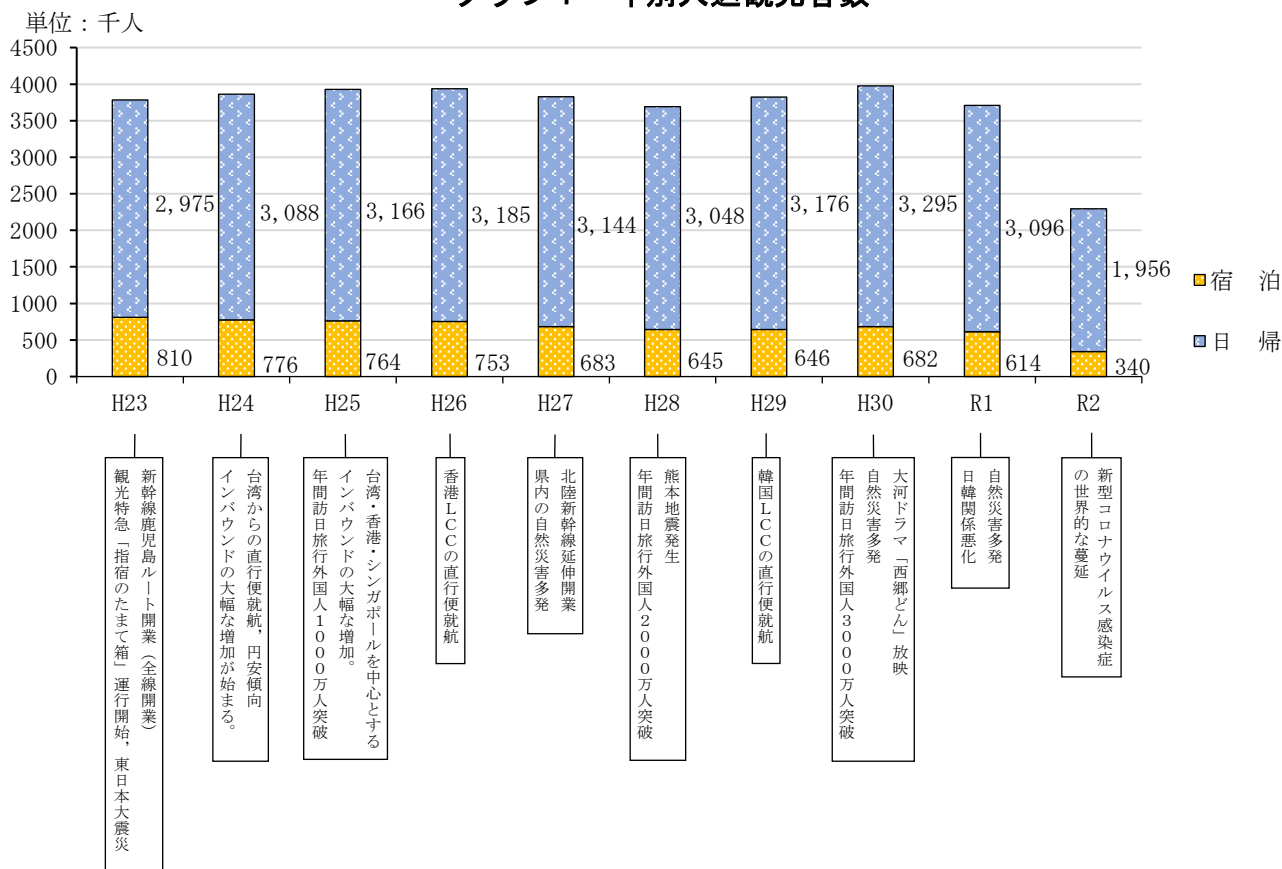


表2 月別入込観光客数

単位：人

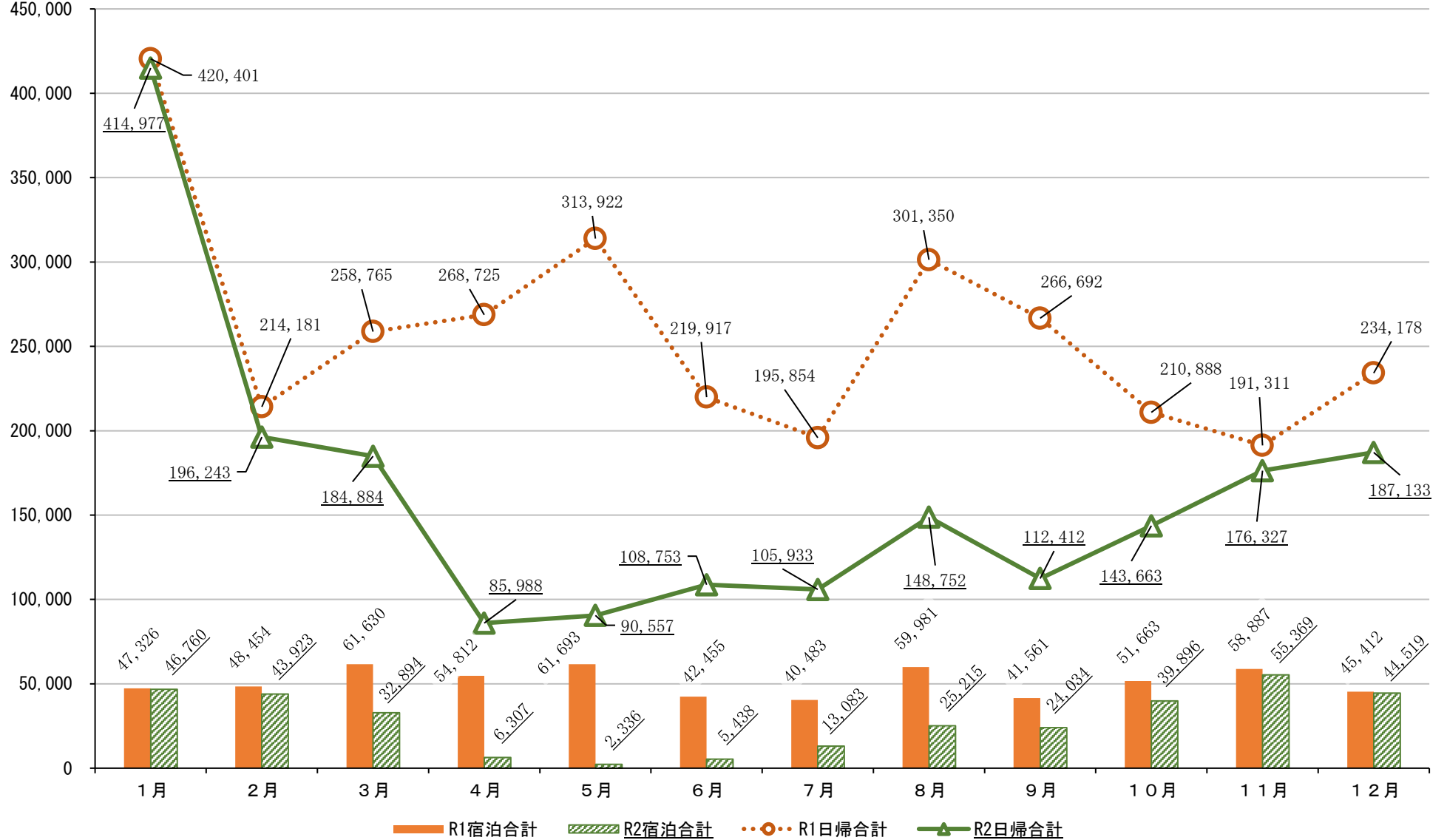
		1月	2月	3月	4月	5月	6月	7月	8月	9月	10月	11月	12月	計	
宿泊	指 宿 地 域	R1	46,210	47,449	59,877	52,707	58,580	41,794	38,412	55,627	39,850	50,253	57,571	44,191	592,521
		R2	45,112	42,731	31,049	5,783	1,961	5,173	12,410	23,181	22,676	38,965	53,540	43,587	326,168
	山 川 地 域	R1	662	605	982	744	772	323	1,084	1,884	827	611	619	395	9,508
		R2	1,106	770	1,023	201	116	48	314	827	606	377	756	416	6,560
	開 闢 地 域	R1	454	400	771	1,361	2,341	338	987	2,470	884	799	697	826	12,328
		R2	542	422	822	323	259	217	359	1,207	752	554	1,073	516	7,046
	合 計	R1	47,326	48,454	61,630	54,812	61,693	42,455	40,483	59,981	41,561	51,663	58,887	45,412	614,357
		R2	46,760	43,923	32,894	6,307	2,336	5,438	13,083	25,215	24,034	39,896	55,369	44,519	339,774
	前年比		98.8%	90.6%	53.4%	11.5%	3.8%	12.8%	32.3%	42.0%	57.8%	77.2%	94.0%	98.0%	55.3%
	日 帰	指 宿 地 域	R1	111,597	75,917	100,003	92,072	109,866	82,739	57,685	79,223	129,752	81,219	72,579	96,647
R2			95,646	73,747	69,615	30,867	31,805	35,639	32,822	45,157	35,063	43,588	59,592	58,173	611,714
山 川 地 域		R1	100,283	94,550	109,657	104,440	123,403	88,981	66,333	96,055	75,408	74,922	71,967	95,673	1,101,672
		R2	103,771	83,483	72,289	30,158	35,568	39,283	38,989	45,820	43,505	58,996	73,467	83,787	709,116
開 闢 地 域		R1	208,521	43,714	49,105	72,213	80,653	48,197	71,836	126,072	61,532	54,747	46,765	41,858	905,213
		R2	215,560	39,013	42,980	24,963	23,184	33,831	34,122	57,775	33,844	41,079	43,268	45,173	634,792
合 計		R1	420,401	214,181	258,765	268,725	313,922	219,917	195,854	301,350	266,692	210,888	191,311	234,178	3,096,184
		R2	414,977	196,243	184,884	85,988	90,557	108,753	105,933	148,752	112,412	143,663	176,327	187,133	1,955,622
前年比		98.7%	91.6%	71.4%	32.0%	28.8%	49.5%	54.1%	49.4%	42.2%	68.1%	92.2%	79.9%	63.2%	
総入込		R1	467,727	262,635	320,395	323,537	375,615	262,372	236,337	361,331	308,253	262,551	250,198	279,590	3,710,541
	R2	461,737	240,166	217,778	92,295	92,893	114,191	119,016	173,967	136,446	183,559	231,696	231,652	2,295,396	
前年比		98.7%	91.4%	68.0%	28.5%	24.7%	43.5%	50.4%	48.1%	44.3%	69.9%	92.6%	82.9%	61.9%	

※宿泊における連泊者は延べ人数となっています。

※日帰りにおいては、観光地点ごとに集計した数値の合計値であるため、実人数ではありません。

グラフ2 月別入込観光客数

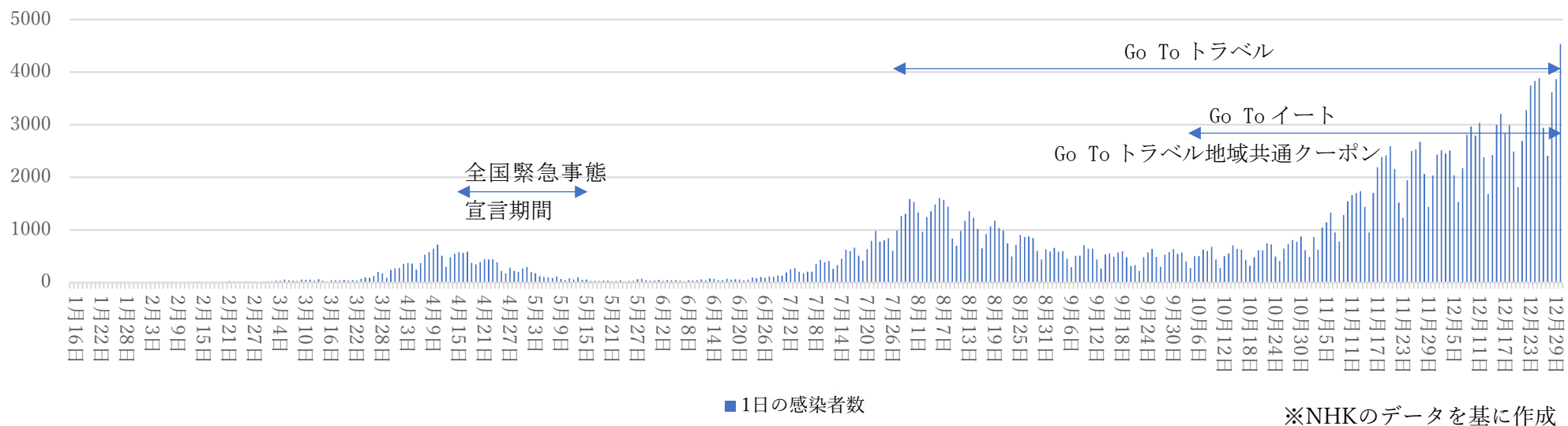
単位：人



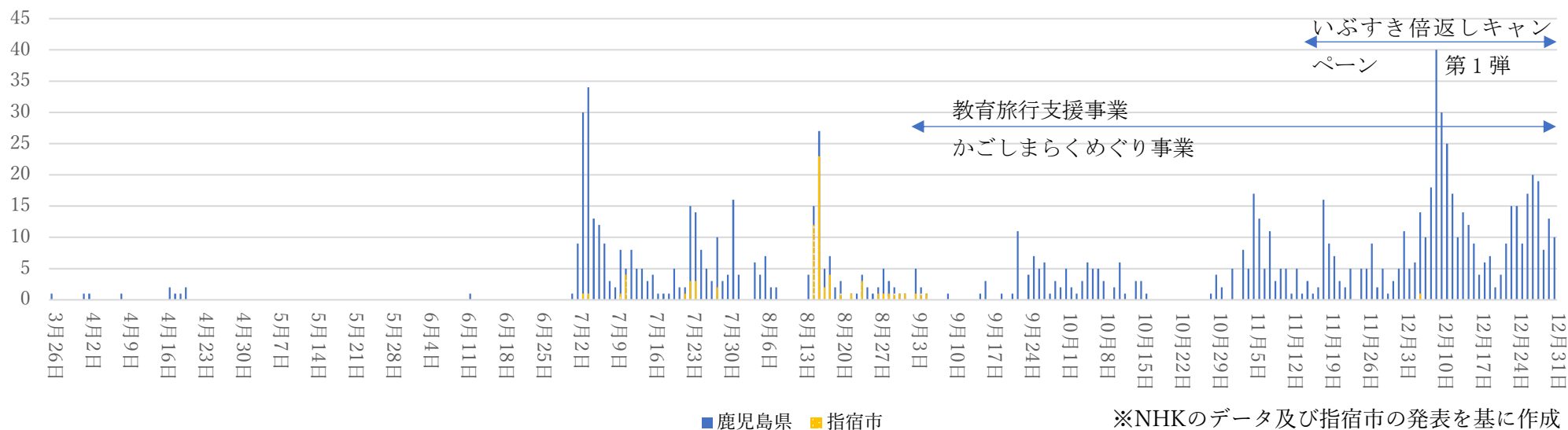
※宿泊における連泊者は、延べ人数となっています。
 ※日帰り客については、各観光地点の入込客合計であるため、延べ人数となっています。

5. 新型コロナウイルス感染動向

グラフ3-1 国内の新型コロナウイルス感染者数 1日毎の発表数 (2020. 1. 16~2020. 12. 31)



グラフ3-2 指宿市・鹿児島県の新型コロナウイルス感染者数 一日毎の発表数 (2020. 3. 26~2020. 12. 31)



6. 宿泊客数の概要

<宿泊客数>

340千人で前年比44.7%（275千人）の減。外国人宿泊客数は、10千人で前年比86.6%（64千人）の減。

<考察>

全国において昨年より入込客数が減少した。九州圏内特に鹿児島県内の減少率は少ない数値となっており、逆に遠方の北海道や東北、北陸などは減少率が大きくなっている。その要因として、コロナ禍における近場での旅行（マイクロツーリズム）の浸透が大きく影響していると考えられる。

外国人宿泊客は2月以降の入込がほぼ無く、1月と2月の宿泊者数が1年の大半を占めている。およそ半分を占めている香港の対前年比は20%と比較的高く、コロナ禍以前は、本市への観光需要が特に高かったことが予想される。また、年間の宿泊者数は少ないものの、マレーシアは減少率が約40%に留まっており、香港と同様に本市への観光需要が特に高かったことが予想される。

表3 発地別宿泊客数

単位：人

	R1	R2	入込率 %	前年比 %
北海道	7,320	2,045	0.6%	27.9%
東北	7,412	2,456	0.7%	33.1%
北陸	7,279	2,671	0.8%	36.7%
関東	123,831	62,041	18.3%	50.1%
中部	65,513	31,445	9.3%	48.0%
近畿	78,024	53,931	15.9%	69.1%
中国	29,520	13,226	3.9%	44.8%
四国	7,074	3,020	0.9%	42.7%
北九州	69,019	54,198	16.0%	78.5%
南九州	48,131	24,844	7.3%	51.6%
沖縄	2,353	947	0.3%	40.2%
県内	94,599	78,961	23.2%	83.5%
外国	74,282	9,989	2.9%	13.4%
計	614,357	339,774	100.0%	55.3%

表4 国籍別外国人宿泊客数

単位：人

	R1	R2	入込率 %	前年比 %
香港	23,696	4,791	48.0%	20.2%
台湾	18,966	1,674	16.7%	8.8%
韓国	13,344	796	8.0%	6.0%
中国	10,901	1,435	14.4%	13.2%
シンガポール	2,315	226	2.2%	9.8%
アメリカ合衆国	1,001	144	1.4%	14.4%
タイ	703	47	0.5%	6.7%
イギリス	570	157	1.6%	27.5%
マレーシア	548	329	3.3%	60.0%
カナダ	340	57	0.6%	16.8%
ドイツ	328	45	0.4%	13.7%
オーストラリア	300	69	0.7%	23.0%
ロシア	257	51	0.5%	19.8%
フランス	233	21	0.2%	9.0%
スイス	157	6	0.1%	3.8%
その他	623	141	1.4%	22.6%
計	74,282	9,989	100.0%	13.4%

※宿泊における連泊者は、延べ人数となっています。

表5 月別外国人宿泊者数

<外国人宿泊者数>

1月は昨年とおおよそ同水準で、新型コロナウイルスの影響が少なかったものの、2月は1月に比べ約4割の減、3月以降は1割にも満たない数値となった。

<考察>

減少となった主な要因として、国が新型コロナウイルス感染拡大の水際対策として実施した、不要不急の渡航自粛の呼びかけや入国制限を設けたことが上げられる。

単位：人

	1月	2月	3月	4月	5月	6月	7月	8月	9月	10月	11月	12月	計
R1	6,677	8,414	7,374	6,020	5,759	5,498	4,774	4,545	4,269	6,553	7,165	7,234	74,282
R2	6,005	3,491	312	24	2	5	24	28	46	8	22	22	9,989

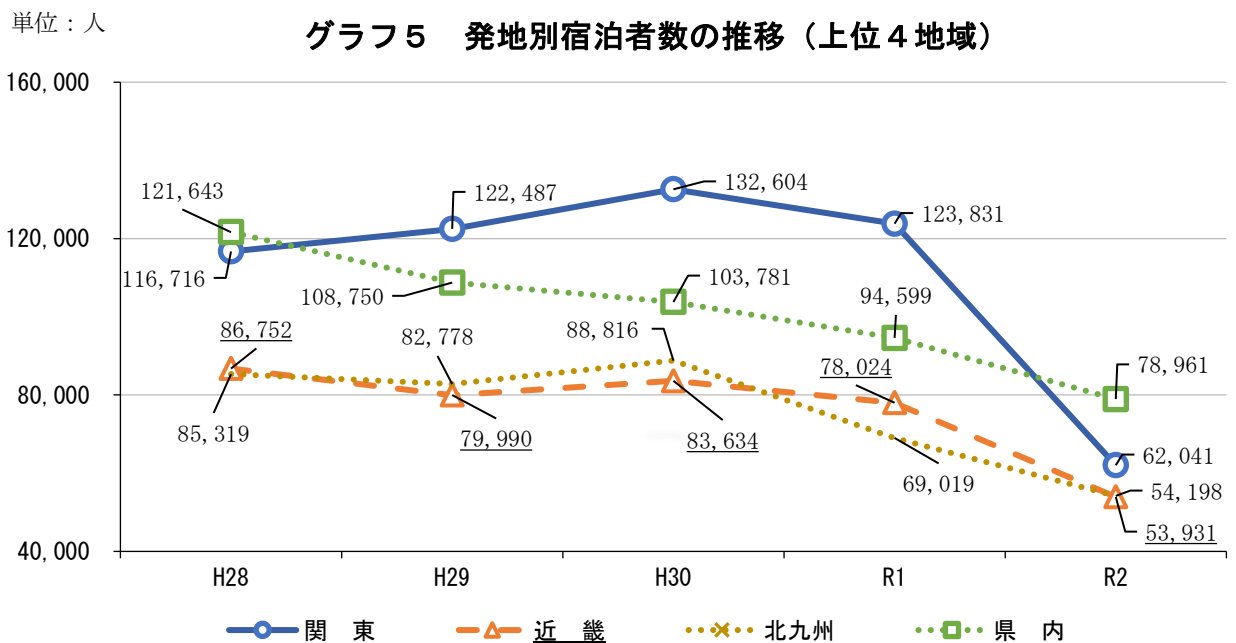
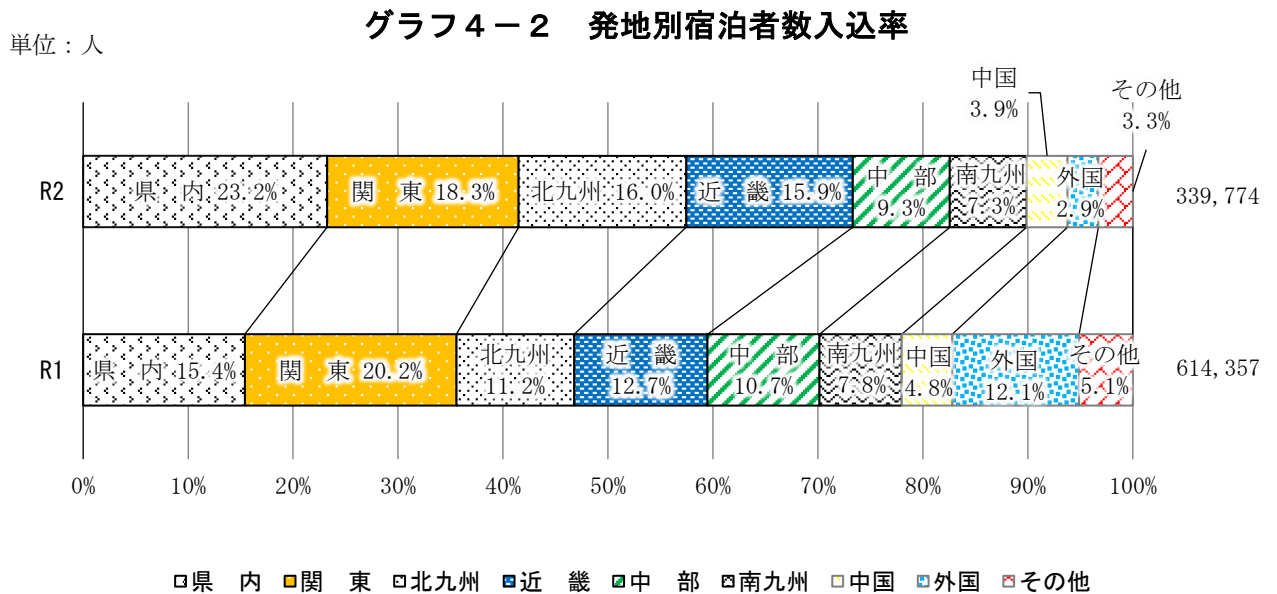
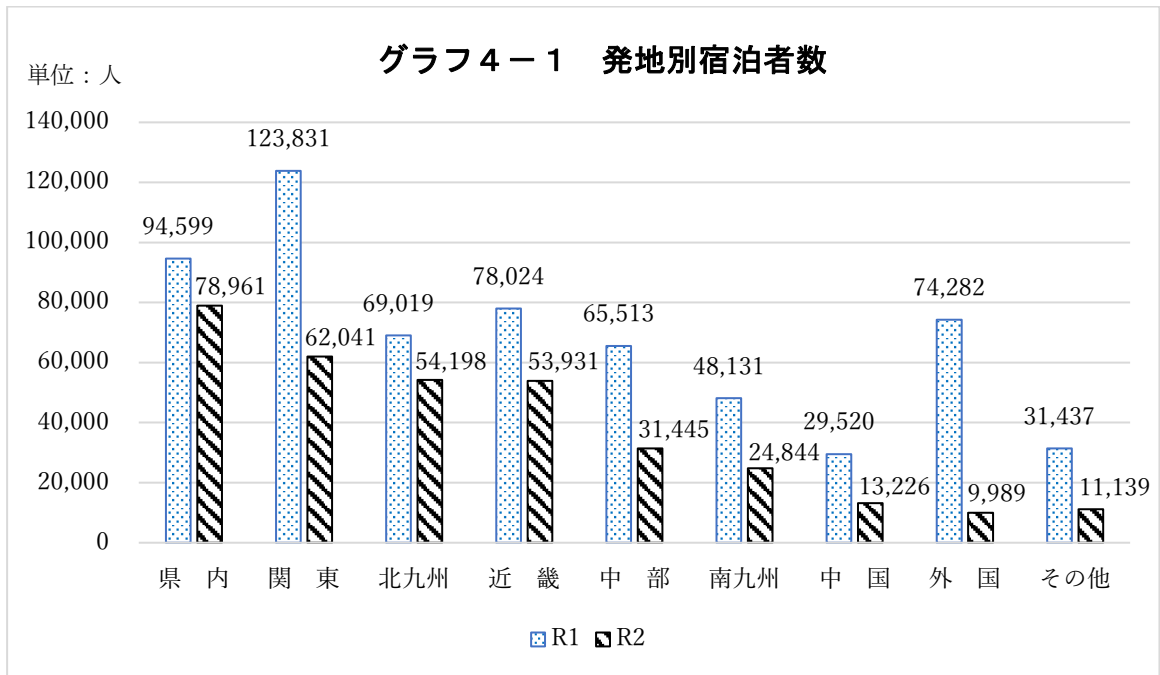


表6 旅行形態別宿泊客数

単位：人，%

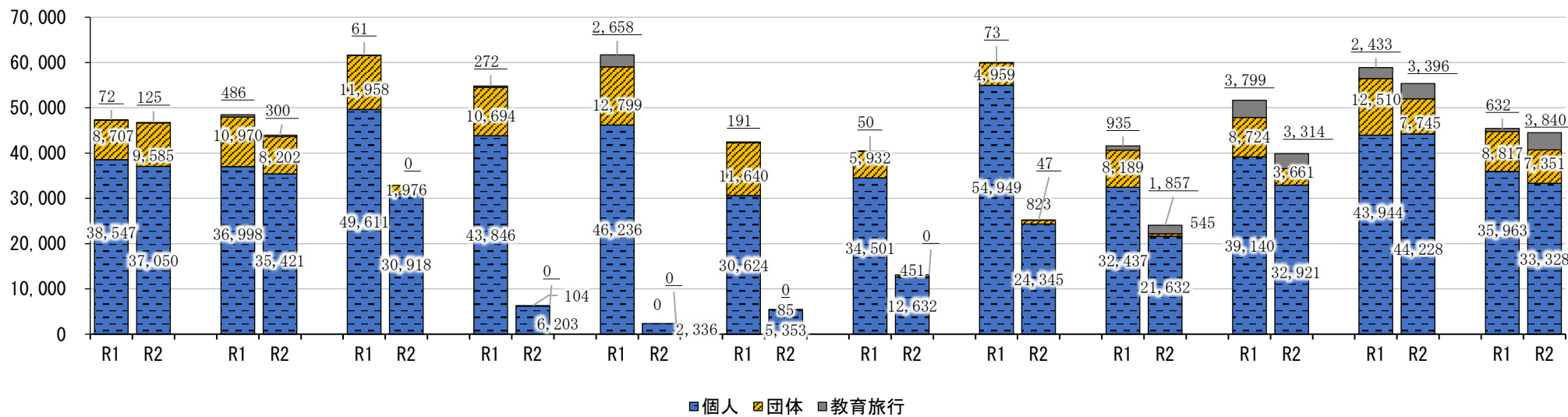
		1月	2月	3月	4月	5月	6月	7月	8月	9月	10月	11月	12月	計
R1	個人	38,547	36,998	49,611	43,846	46,236	30,624	34,501	54,949	32,437	39,140	43,944	35,963	486,796
	うち外国人	(4,309)	(5,902)	(4,654)	(3,942)	(3,409)	(3,573)	(3,272)	(3,401)	(2,463)	(4,293)	(4,289)	(4,662)	(48,169)
	(比率)	81.4%	76.4%	80.5%	80.0%	74.9%	72.1%	85.2%	91.6%	78.0%	75.8%	74.6%	79.2%	79.2%
	団体	8,707	10,970	11,958	10,694	12,799	11,640	5,932	4,959	8,189	8,724	12,510	8,817	115,899
	うち外国人	(2,368)	(2,512)	(2,720)	(2,078)	(2,350)	(1,925)	(1,502)	(1,144)	(1,806)	(2,260)	(2,876)	(2,572)	(26,113)
	(比率)	18.4%	22.6%	19.4%	19.5%	20.7%	27.4%	14.7%	8.3%	19.7%	16.9%	21.2%	19.4%	18.9%
	教育旅行	72	486	61	272	2,658	191	50	73	935	3,799	2,433	632	11,662
	(比率)	0.2%	1.0%	0.1%	0.5%	4.3%	0.4%	0.1%	0.1%	2.2%	7.4%	4.1%	1.4%	1.9%
	合計	47,326	48,454	61,630	54,812	61,693	42,455	40,483	59,981	41,561	51,663	58,887	45,412	614,357
R2	個人	37,050	35,421	30,918	6,203	2,336	5,353	12,632	24,345	21,632	32,921	44,228	33,328	286,367
	うち外国人	(4,161)	(2,180)	(312)	(24)	(2)	(5)	(14)	(28)	(46)	(8)	(22)	(22)	(6,824)
	(比率)	79.2%	80.6%	94.0%	98.4%	100.0%	98.4%	96.6%	96.5%	90.0%	82.5%	79.9%	74.9%	84.3%
	団体	9,585	8,202	1,976	104	0	85	451	823	545	3,661	7,745	7,351	40,528
	うち外国人	(1,844)	(1,311)	(0)	(0)	(0)	(0)	(10)	(0)	(0)	(0)	(0)	(0)	(3,165)
	(比率)	20.5%	18.7%	6.0%	1.6%	0.0%	1.6%	3.4%	3.3%	2.3%	9.2%	14.0%	16.5%	11.9%
	教育旅行	125	300	0	0	0	0	47	1,857	3,314	3,396	3,840	12,879	
	(比率)	0.3%	0.7%	0.0%	0.0%	0.0%	0.0%	0.2%	7.7%	8.3%	6.1%	8.6%	3.8%	
	合計	46,760	43,923	32,894	6,307	2,336	5,438	13,083	25,215	24,034	39,896	55,369	44,519	339,774

※宿泊における連泊者は、延べ人数となっています。

※団体は15人以上のものとなっています。

グラフ6 旅行形態別宿泊者数

単位：人



7. 宿泊施設

表7 ホテル・旅館の登録別部屋別収容人員数

<概要>

宿泊施設数は昨年から1軒増の53軒であった。内訳として、一般旅館等が1軒の減、民宿が1軒の増、ペンション・ゲストハウスが1軒の減・2軒の増で全体として1軒の増となった。

<考察>

増加した宿泊施設は全てコロナ禍前であり、減少した宿泊施設は全てコロナ禍期間における減だった。新型コロナウイルスによる観光客の減少が大きく影響を与えていることが考えられる。

単位：軒・室・人

R3.1.1 現在

種 別	軒数	部 屋 数				収容人員	
		和室	洋室	和洋室	計	一般	団体
政 府 登 録	2	137	246	3	386	750	800
政府登録・日旅協	7	312	132	172	616	2,147	2,247
日 旅 協	3	38	6	3	47	166	160
小 計	12	487	384	178	1,049	3,063	3,207

寮及び保養所	0	0	0	0	0	0	0
国民休暇村	1	30	15	11	56	165	230
ユースホテル	2	10	0	0	10	46	46
民 宿	12	47	18	2	67	185	205
ビジネスホテル	3	31	53	3	87	192	192
一般旅館等	11	103	100	26	229	633	698
小 計	29	221	186	42	449	1,221	1,371

一般宿泊施設計	41	708	570	220	1,498	4,284	4,578
---------	----	-----	-----	-----	-------	-------	-------

湯治宿	3	15	1	0	16	35	35
研修施設	0	0	0	0	0	0	0
ペンション・ゲストハウス	7	28	13	22	63	184	191
キャンプ場	2	0	0	12	194 (サイト・棟)	1,052	1,052
小計	12	43	14	34	273	1,271	1,278

その他宿泊施設計	12	43	14	34	273	1,271	1,278
----------	----	----	----	----	-----	-------	-------

総 計	53	751	584	254	1,771	5,555	5,856
-----	----	-----	-----	-----	-------	-------	-------

8. 観光施設等入込客数の概要

＜観光施設の入込客数＞

1,933千人で前年比33.7%（984千人）の減。

＜考察＞

観光施設等の入込客数は昨年から約3割の減となっており、中でも自然系の観光施設への入込が約6割の減、その他が約7割の減となっている。自然系の観光施設の入込が大きく落ち込んだ要因として、周辺の土産品店や飲食店が休業していたことが考えられる。

また、市観光施設は入込がおおよそ半減している。ヘルシーランド温泉保養館は、令和元年10月1日から12月25日まで設備メンテナンスによる長期休館があったため、令和2年はプラスに転じている。さらに、他施設に比べ、地元民が日常的に多く通っている施設であることも要因の一つとして考えられる。

表8 年別観光施設等への入込客数

単位：千人

	H30	R1	R2
自然	189	181	73
文化・歴史	594	479	412
温泉・健康	676	624	385
スポーツ・レクリエーション	221	225	153
都市型観光 －買物・食等－	1,178	1,152	832
その他	281	255	78
計	3,140	2,917	1,933
前年比		92.9%	66.3%
体験型観光客数			13

表9 年別市観光施設への入込客数

単位：人

区 分	H30	R1	R2
知林ヶ島	34,322	36,140	18,667
開聞岳	26,761	25,943	20,695
時遊館COCOはしむれ	131,427	43,090	21,275
砂むし会館「砂楽」	263,040	265,541	121,348
ヘルシーランド温泉保養館	126,521	98,298	100,337
ヘルシーランド 露天風呂 「たまたま箱温泉」	137,287	119,286	65,132
山川砂むし温泉「砂湯里」	76,560	73,342	36,561
レジャーセンターかいもん	72,744	67,945	61,236
かいもん山麓ふれあい公園	56,669	54,539	33,971
かいもん山麓ふれあい公園 親水地	11,304	10,330	0
道の駅山川港 活お海道	403,245	404,471	330,063
指宿市営唐船峡そうめん流し	196,894	199,486	89,998
道の駅いぶすき 彩花菜館	487,383	462,336	318,510
池田湖畔艇庫	—	492	897
計	2,024,157	1,861,239	1,218,690
前年比		92.0%	65.5%

※入込観光客数において、各観光地点の入込客合計であるため、延べ人数となっています。

※四捨五入の関係で、合計と合わないところもあります。

※体験型観光客数は令和2年から集計を行っています。

表 10 月別観光施設への入込客数 (祭行事・イベントは除く)

単位：人

		1月	2月	3月	4月	5月	6月	7月	8月	9月	10月	11月	12月	計
R1	自然	11,512	13,482	18,662	19,559	32,886	14,994	9,903	10,526	11,868	14,564	13,282	10,135	181,373
	文化・歴史	202,388	28,901	24,560	23,261	33,963	16,972	19,982	27,244	24,193	33,035	22,562	21,843	478,904
	温泉・健康	62,109	56,019	70,651	60,463	65,184	43,117	39,861	56,601	43,542	40,379	44,620	41,866	624,412
	スポーツ・レクリエーション	19,022	19,642	19,629	20,688	29,910	10,632	11,825	21,187	11,186	14,055	14,343	33,169	225,288
	都市型観光 -買物・食等-	83,882	75,302	98,233	103,929	130,324	90,399	91,850	151,227	95,538	81,240	74,799	75,080	1,151,803
	その他	21,195	20,835	27,030	24,325	21,655	20,685	14,465	23,565	18,365	21,440	21,705	20,085	255,350
	合計	400,108	214,181	258,765	252,225	313,922	196,799	187,886	290,350	204,692	204,713	191,311	202,178	2,917,130
R2	自然	11,071	9,029	9,567	3,488	3,601	1,952	2,576	5,228	3,802	7,684	8,176	6,734	72,908
	文化・歴史	197,739	27,110	20,951	14,084	10,881	14,197	14,738	17,665	14,851	24,389	24,287	31,459	412,351
	温泉・健康	54,334	47,569	45,523	15,238	13,621	19,591	21,297	22,107	24,655	35,325	47,909	37,445	384,614
	スポーツ・レクリエーション	29,333	15,813	14,665	5,162	9,363	6,281	4,663	6,859	6,905	11,054	12,465	30,498	153,061
	都市型観光 -買物・食等-	84,335	80,572	86,808	46,030	51,673	65,514	61,106	93,869	59,712	56,549	73,600	71,997	831,765
	その他	20,410	16,150	7,370	1,986	1,418	1,218	1,553	3,024	2,487	3,858	9,890	9,000	78,364
	合計	397,222	196,243	184,884	85,988	90,557	108,753	105,933	148,752	112,412	138,859	176,327	187,133	1,933,063
	前年比	99.3%	91.6%	71.4%	34.1%	28.8%	55.3%	56.4%	51.2%	54.9%	67.8%	92.2%	92.6%	66.3%

※入込観光客数において、各観光地点の入込客合計であるため、延べ人数となっています。

9. 主要イベント・祭り等

本市では、年間を通じて様々なイベントや祭りなどが開催されている。

ここでは、主に観光客が訪れるスポーツ・観光・産業イベントや祭りなどへの参加者数を調査したものである。

<概要>

令和2年は新型コロナウイルス感染拡大の影響により、4月以降に開催されたイベントは、10月に開催された「砂むし感謝Week」を除き全て中止となっている。

「いぶすき菜の花マラソン大会」と「いぶすき菜の花マーチ」は、新型コロナウイルス感染症が国内で蔓延する前の1月に開催したため、前年に近い水準となっている。

全体として、昨年から約9割の減少となった。

<考察>

「砂むし感謝Week」は、10月から本格的に始動したGo To トラベルの影響からか、参加者数が平年並みの水準となっている。また、複数日にわたって開催されたことから、人の混雑が少ないことも減少が少なかった理由の一つと考えられる。

表 11 主要イベント・祭りなどへの参加者数

単位：人

	H28	H29	H30	R1	R2	前年比
いぶすき菜の花マラソン大会	17,044	15,178	13,235	13,615	12,002	88.15%
いぶすき菜の花マーチ	7,027	6,313	6,397	6,678	5,753	86.15%
オールドカーフェスタ in指宿かいもん	12,000	6,000	15,000	16,000	中止	
いぶすきフラフェスティバル	11,992	13,017	11,488	10,118	中止	
山川みなと祭り花火大会	4,000	7,000	8,000	5,000	中止	
山川みなと祭り	10,000	10,000	17,000	8,000	中止	
かいもん夏祭り	10,000	10,000	11,000	11,000	中止	
指宿温泉祭	27,000	25,000	15,000	32,000	中止	
指宿市花火大会 (指宿温泉祭花火大会)	35,000	30,000	20,000	30,000	中止	
砂むし感謝Week	4,642	4,037	5,270	6,175	4,804	77.80%
いぶすき産業まつり	30,000	30,000	32,000	32,000	中止	
合計	168,705	156,545	154,390	170,586	22,559	13.2%

※イベント等の主催者・事務局等が発表した数です。

※参加者数が千人に満たないものは、掲載していません。

10. 観光消費額

<概要>

令和元年は、宿泊に係る県外観光消費額単価が約1割減少した。観光消費額は全体的に1～2割の減となった。

<考察>

令和元年は前年に大河ドラマ「西郷どん」が放映されたことに伴う反動減であると考えられる。また、観光客が年々、宿泊から日帰りにシフトしてきており、それに伴い観光消費額にも差が出始めていると考えられる。

表 12 年別観光消費額（推計値）

	観光消費額表（百万円）		対前年比	観光消費額単価表（円）		対前年比	入込客数（人）
R 1	宿泊	県内	2,104	91.0%	22,243	99.8%	94,599
		県外	15,664	80.5%	35,163	89.9%	445,476
		外国人	5,723	92.8%	77,041	101.4%	74,282
		合計	23,491	84.1%			614,357
	日帰り	14,636	94.0%			3,096,184	
	総計	38,127	87.6%			3,710,541	
H 30	宿泊	県内	2,313	103.7%	22,284	108.6%	103,781
		県外	19,453	116.8%	39,106	107.1%	497,452
		外国人	6,168	105.7%	75,982	105.3%	81,173
		合計	27,934	113.0%			682,406
	日帰り	15,574	125.9%			3,294,594	
	総計	43,507	117.3%			3,977,000	
H 29	宿泊	県内	2,230	93.6%	20,510	104.7%	108,750
		県外	16,659	94.7%	36,508	95.1%	456,311
		外国人	5,835	117.9%	72,161	94.9%	80,857
		合計	24,724	99.2%			645,918
	日帰り	12,365	111.7%			3,176,245	
	総計	37,089	103.1%			3,822,163	
H 28	宿泊	県内	2,384	98.1%	19,598	93.5%	121,643
		県外	17,586	93.7%	38,386	103.2%	458,128
		外国人	4,948	89.9%	76,072	85.6%	65,047
		合計	24,918	93.3%			644,818
	日帰り	11,069	102.0%			3,048,499	
	総計	35,987	95.8%			3,693,317	
H 27	宿泊	県内	2,430		20,963		115,924
		県外	18,773		37,183		504,877
		外国人	5,502		88,820		61,948
		合計	26,705				682,749
	日帰り	10,847				3,144,093	
	総計	37,552				3,826,842	

※観光消費額は、鹿児島県観光統計における各年毎の観光消費額単価をもとに、宿泊客（県内・県外・外国）、日帰り客ごとに独自に算出した推計値です。

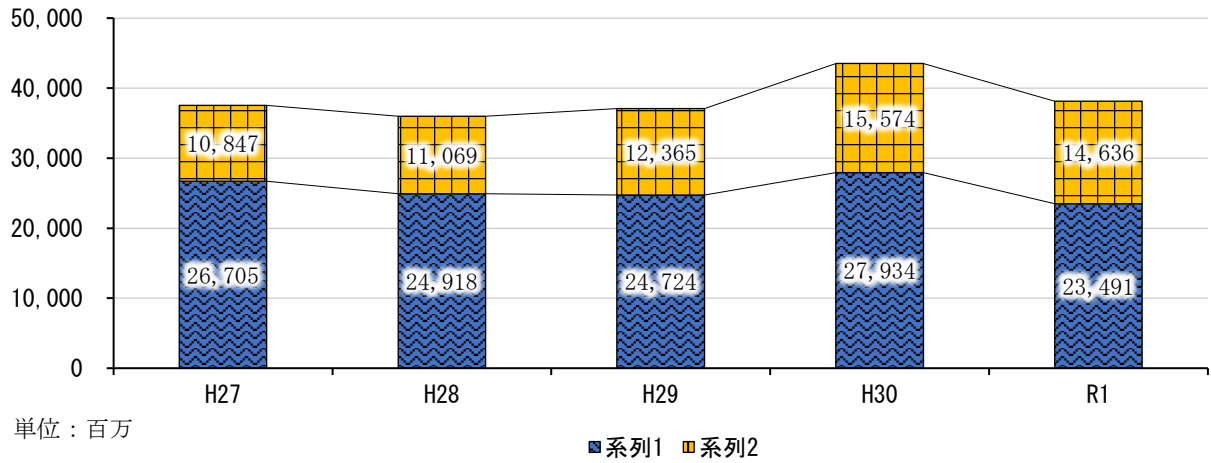
※外国人観光消費額単価は、宿泊・日帰りの内訳はありません。

※令和2年は、本統計資料作成時に観光消費額単価表が無いため、算出していません。

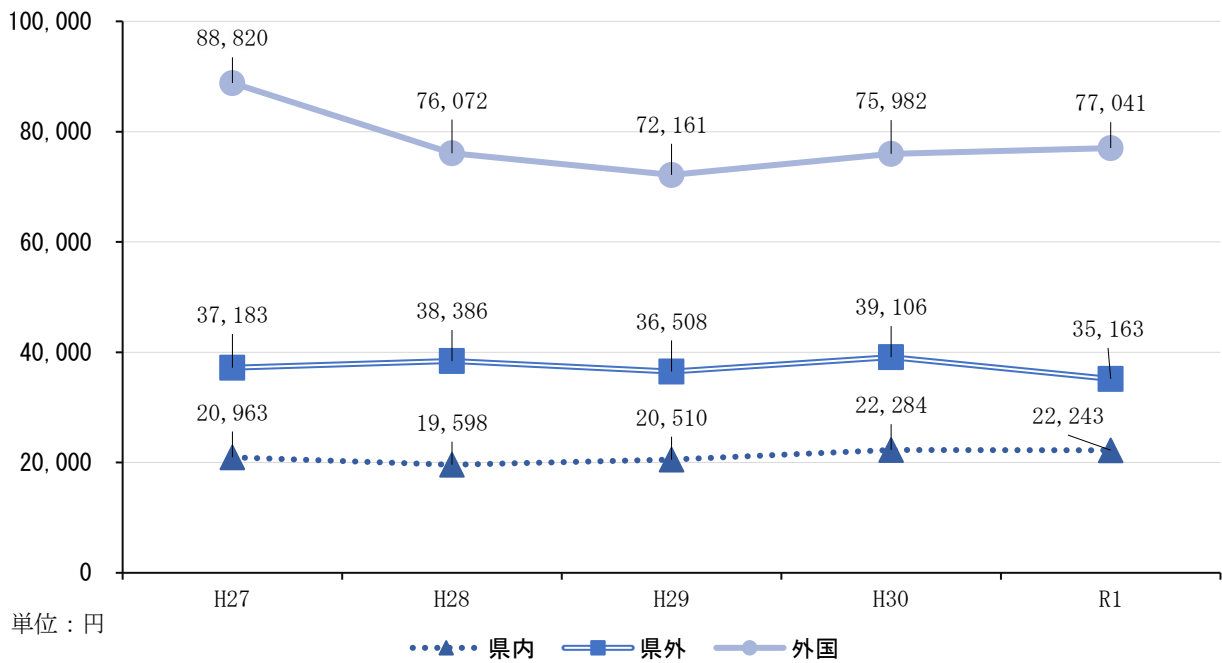
※日帰り客の区分は、情報収集していないため、合計日帰り客数に県内日帰り客消費額単価を乗じて算出したものです。

※観光消費額は百万単位以下を四捨五入して表示しているため、総計と合わないところもあります。

グラフ7 観光消費額比較グラフ



グラフ8 観光消費額単価推移



※県内・県外の観光消費額単価は、宿泊客のものです。

※外国人の観光消費額単価は、宿泊・日帰りの内訳はありません。

11. 観光関係団体一覧

表 13 観光関係団体一覧

団体組織名	住所	電話 (0993)	FAX (0993)
公益社団法人 指宿市観光協会	湊二丁目5-33	22-3252	22-3884
一般社団法人 いぶすき観光デザイン	十町2424	23-1070	23-1073
一般財団法人 指宿温泉まちづくり公社	湯の浜五丁目25-18	23-3900	23-4764
” 育苗圃	東方10709番地 1	27-0088	27-0127
NPO法人 指宿観光&体験の会	湊一丁目3-2	23-8800	23-8801
NPO法人 いぶすきスポーツクラブ	東方12000番地	24-5366	左同

※掲載している団体は法人格（財団法人・社団法人・NPO法人）を有しており、且つ指宿市内に住所を有している団体のみです。

参考資料

- ・NHK 新型コロナウイルス関係資料
- ・指宿市内新型コロナウイルス感染者発生状況
- ・鹿児島県観光統計（鹿児島県の観光の動向）

～指宿市観光課公式 SNS～

■Instagram

■Facebook

■Twitter

@Ibusuki_tourism

@IbusukiCityKankou

@ibusukikankou

指宿観光 HP 「いぶすき観光ネット」

<https://www.ibusuki.or.jp/>

令和3年6月作成